


# Regional och lokal barometer

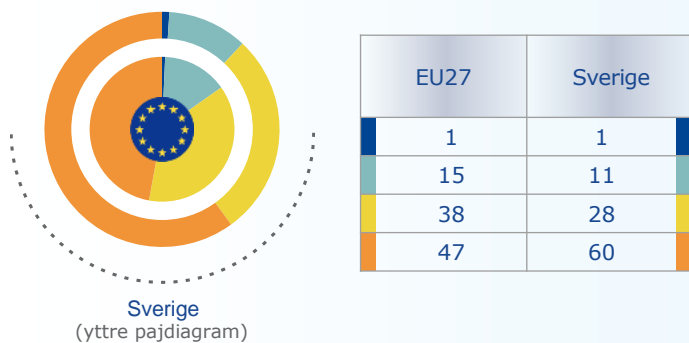
Intervjuer: EU27 – 2 907 | SE - 213 (Fältarbete: 25.5-31.7.2023) Metod 

## Undersökta regionala och lokala företrädares profiler

d2 Vilket av följande beskriver vad du identifierar dig som? (%)



d1r1 Hur gammal är du? (%)



Sverige  
(yttre pajdiagram)

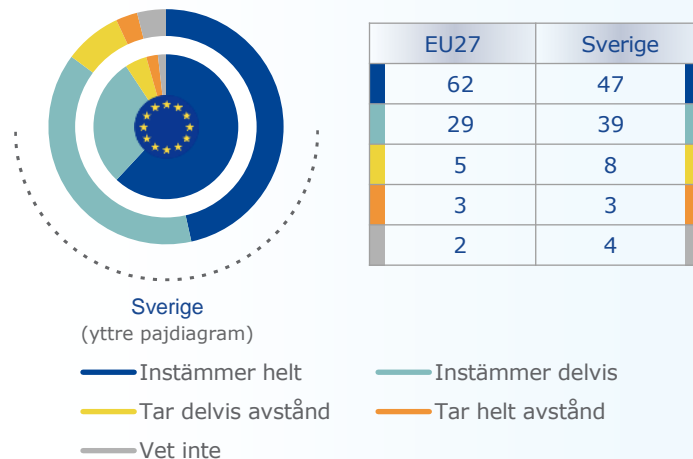


### \*Information om metodiken


Inbjudningar skickades via e-post till lokalpolitiker från alla olika politiska nivåer och anknytningar. Av följande skäl går det dock inte att garantera att svaren är helt representativa: alla kontaktuppgifter var inte tillgängliga, svarsfrekvensen varierade och urvalsstorleken är begränsad.

## Regioners och städers inflytande


q7 På det hela taget, instämmer du med eller tar du avstånd från påståendet att regioner och kommuner bör få större inflytande över det politiska beslutsfattandet i EU och i debatten om EU:s framtid? (%)



Sverige  
(yttre pajdiagram)



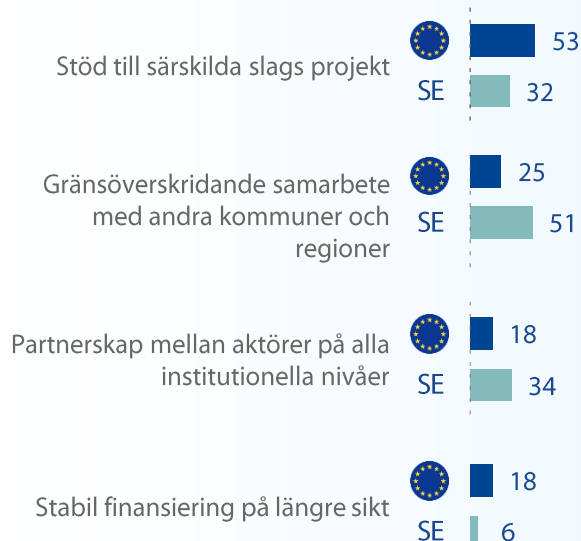
q8 Inom vilka av följande områden anser du att regioner och kommuner bör få mer att säga till om i EU:s beslutsfattande? (Flera svar kan väljas, %)



## EU:s finansiering till regioner och städer

q5

Tillför de sammanhållningspolitiska medlen något mervärde för din kommun eller region, jämfört med andra finansieringsprogram (nationella eller regionala)? Om ja, på vilket sätt? (Flera svar kan väljas, %)



## Rysslands anfallskrig mot Ukraina: EU:s, regionala och lokala svar

q1

Vilka är de viktigaste åtgärderna som din lokala eller regionala myndighet har vidtagit som gensvar på det nödläge som uppstått till följd av kriget i Ukraina? (Flera svar kan väljas, %)



q2

Vilket anser du vara det mest effektiva sättet för din region eller kommun att hjälpa till med återuppbyggnaden av Ukraina? (Flera svar kan väljas, %)

