

## ทริปัด - ปิด Data บน True Super Talkie 4G

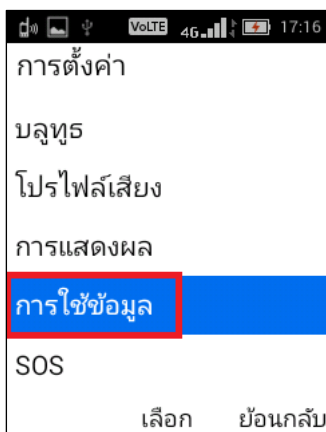
1. หน้าจอหลัก เลือก เมนูหลัก (Menu)



2. เลือก การตั้งค่า (Settings)

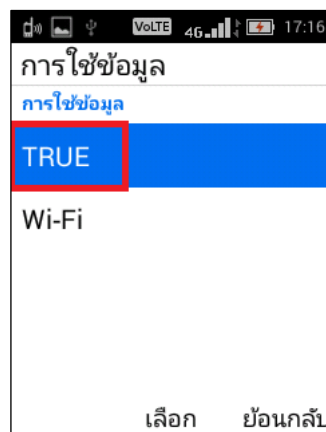


3. เลือก การใช้ข้อมูล (Data usage)



4. จะปรากฏหน้าการเลือกใช้ข้อมูลบน SIM Card หรือ Wi-Fi ตัวอย่างในคู่มือเลือกใช้นบน SIM Card

- TRUE = การใช้ข้อมูลผ่าน SIM Card
- Wi-Fi = การใช้ข้อมูลผ่าน Wi-Fi



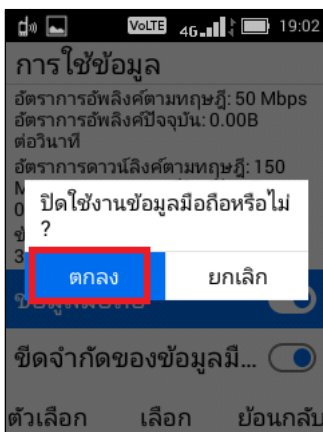
5. จะปรากฏหน้าจอการใช้ข้อมูล (Data usage) โดย  
 สังเกตเมนู **ข้อมูลมือถือ (Mobile data)** จะเปิดใช้งาน  
 อยู่ และที่มุมบนขวาเมื่อ คลังสัญลักษณ์แสดงความแรง  
 ของสัญญาณโทรศัพท์ จะมีลูกศรชี้ขึ้น - ลง = มีการ  
 เปิดใช้งานข้อมูลมือถืออยู่แล้ว



6. **การปิดข้อมูลมือถือ (Off Mobile data) :**  
 ในหน้าการใช้ข้อมูล (Data usage) กดปิดเมนู  
**ข้อมูลมือถือ (Mobile data)** เพื่อปิดใช้งาน  
 Data จาก SIM Card



7. จะปรากฏหน้าจอ ปิดใช้งานข้อมูลมือถือหรือไม่?  
 (Disable mobile data?) กด **ตกลง (OK)**



8. จากนั้นที่ ข้อมูลมือถือ (Mobile data) : ปุ่มจะเลื่อน  
 ไปทางซ้าย = ปิด ที่มุมบนขวาเมื่อ คลังสัญลักษณ์แสดง  
 ความแรงของสัญญาณโทรศัพท์ จะไม่มีลูกศรชี้ขึ้น -  
 ลง = ปิดใช้งานข้อมูลมือถือแล้ว

