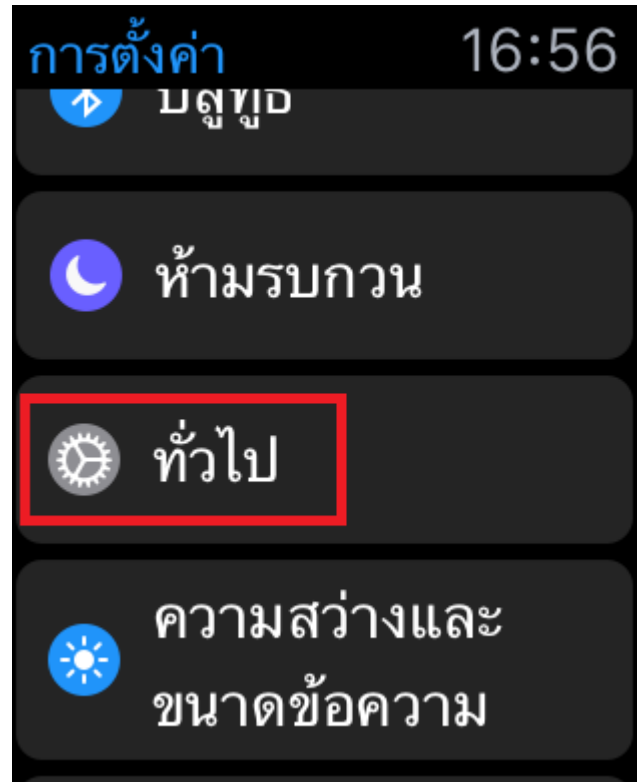


## การตรวจสอบข้อมูลทั่วไปบน Apple Watch

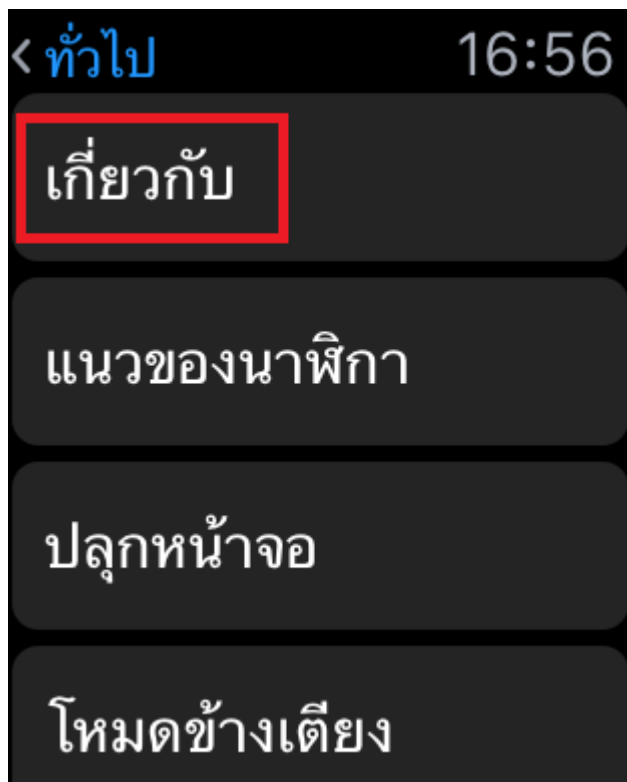
การตั้งค่านี้สามารถใช้ได้กับ Apple Watch ทุกรุ่นที่ใช้ watchOS 2.2

ศึกษาคู่มือการใช้งานได้ที่ : <http://help.apple.com/watch/?lang=th>

1. ที่เครื่อง Apple Watch และ การตั้งค่า (Settings) 2. จะพบการตั้งค่า (Settings) และที่ทั่วไป (General) รูปพื้นเพื่อองสีเทา



### 3. ขั้นตอน เกี่ยวกับ (About)



### 4. จะเข้าสู่หน้าจอ เกี่ยวกับ (About)

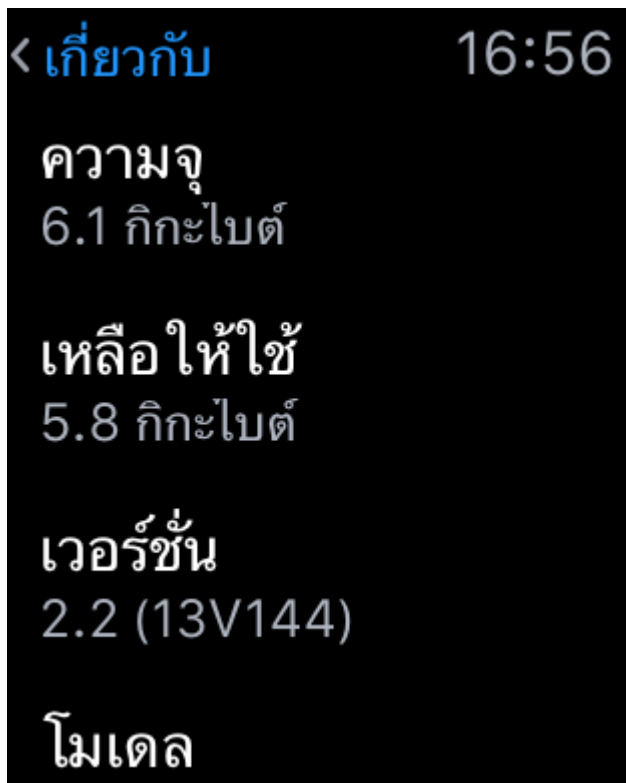
โดยหน้านี้จะแสดงข้อมูลต่างๆ เช่น ชื่อ, โมเดล, หน่วยความจำตัวเครื่อง, หมายเลขประจำเครื่อง ที่อยู่ Wi-Fi และบลูทูธ

- **ชื่อ (Name)** : จะแสดงชื่อตามเครื่อง iPhone ที่ใช้งาน เช่น iPhone ชื่อ xxx ก็จะปรากฏเป็น Apple Watch ของ xxx เป็นต้น



5. เลื่อนหน้าจอลงมาจะพบ

- **ความจุ (Capacity)** : หน่วยความจำทั้งหมดของตัวเครื่อง Apple Watch
- **เหลือให้ใช้ (Available)** : หน่วยความจำที่เหลือใช้งานได้
- **เวอร์ชัน (Version)** : คือ watchOS เวอร์ชันอะไร



6. เลื่อนลงมาอีกจะพบ

- **โมเดล (Model)** : โมเดลของตัวเครื่อง
- **เลขประจำเครื่อง (Serial No.)**
- **ที่อยู่ Wi-Fi (Wi-Fi Address)**
- **บลูทูธ (Bluetooth)** : ที่อยู่บลูทูธ

