

若年層男性のヘアスタイリング事情 — ヘアワックス使用状況・不満点は？ —

『ヘアワックスに関する調査』(2018年9月度自主調査) 結果トピックス

ジャストリサーチサービス株式会社(本社:東京都中央区)は、2018年9月度のオリジナル調査として『ヘアワックスに関する調査』を実施いたしました。今回は若年層男性にフォーカスし、ヘアワックスの使用状況や不満点等の把握を目的に調査いたしました。その結果がまとまりましたのでご案内いたします。

■ 調査概要

調査地域	: 1都3県
調査方法	: インターネット調査
調査対象	: 16~29歳 男性で、「ヘアワックスを使用している」人
サンプルサイズ	: 346人
調査期間	: 2018年9月25日~10月4日

■ 調査結果トピックス

- **ヘアワックスの使用アイテム数と使い分け**
約半数が2種類以上のヘアワックスを使用。1回のスタイリングで複数同時に使う人と日によって使い分ける人に二分される。
- **外出先でのヘアワックス使用状況**
半数強が外出先でヘアワックスを付け直し、そのうち6割近くは自宅で使用している普通サイズのヘアワックスをそのまま携帯。
- **ヘアワックスに対する不満点**
「手がベタベタして「容器が汚れる」ことに対する不満のほか、「キープ力」や「容器の使い勝手の悪さ」が上位に。
- **ヘアワックスを使用した日の洗髪**
ヘアワックスを使った日だけ髪を二度洗いすることがある人が半数強に上る。

【引用・転載について】

本リリース内容の引用・転載に際しては、当社名(ジャストリサーチサービス株式会社)の掲載をお願いいたします。調査結果サマリー内のグラフ・表データをご利用される場合も同様です。ご不明な点は下記担当者までご連絡ください。

【本リリース内容に関するお問合せ】

ジャストリサーチサービス株式会社
〒104-0033 東京都中央区新川12-20-7 TOKOHビル6F
TEL: 03-3553-3737 E-mail: info@just-research.co.jp 担当: 太田(おた)

当社は、マーケティング・リサーチのプロフェッショナルとして、課題解決のための最適なアプローチ方法をご提案します。

◎ 商業施設・小売店の利用実態や商圈把握を始め、顧客満足度調査、広告・販促効果、開業・改装コンセプト受容性など、幅広いテーマのマーケティング課題解決、プロモーション支援のための生活者リサーチをご提案いたします。

<http://www.just-research.co.jp/product/kouri.html>

◎ フィールドワーク(実査)とデータ処理の強力な実施体制のもとに、スピーディで正確な一次情報の収集・データ加工を実現。お客様のニーズにタイムリーにお応えいたします。

<http://www.just-research.co.jp/product/index.html>

自主調査結果サマリー

ヘアワックスに関する調査

2019年 1月 9日



ジャストリサーチサービス株式会社

〒104-0033 東京都中央区新川2-20-7 TOKOHビル6F
TEL 03-3553-3737 FAX 03-3553-3494
URL <http://www.just-research.co.jp/>
(一社)日本マーケティング・リサーチ協会正会員：会員番号20081



調査実施概要



1. 調査目的 : 男性のヘアワックスの使用状況・不満点の把握。
2. 調査方法 : WEB調査
※性・年代別均等割付にてスクリーニング調査を実施し、下記条件該当者を抽出
3. 調査エリア : 首都圏（1都3県）
4. 調査対象 : 現在、ヘアワックスを使用している16～29歳の男性
※関連職排除
5. サンプルサイズ : 計346 s
(スクリーニング調査のヘアワックス使用率から推定した母集団の年齢構成に合わせてウエイトバック集計を実施)
※年代別の有効回収数は下記の通り

本調査回収数	16～19歳	20～24歳	25～29歳	合計
62 s	161 s	123 s	346 s	
17.9%	46.5%	35.5%	100.0%	

↓

ウエイトバック後	16～19歳	20～24歳	25～29歳	合計
62 s	131 s	153 s	346 s	
17.9%	37.9%	44.2%	100.0%	

6. 調査実施期間 : スクリーニング調査 - 2018年 9月 25日 (火) ~ 9月 26日 (水)
本調査 - 2018年 9月 27日 (金) ~ 10月 4日 (木)

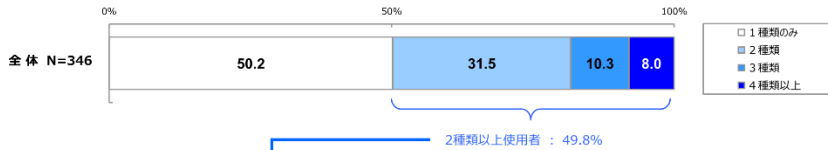
1. ヘアワックスの使用アイテム数と使い分け

約半数が2種類以上のヘアワックスを使用。1回のスタイリングで複数同時に使う人と日によって使いわける人に二分される。

◆ ヘアワックスの使い分けは、<学生>では“曜日や目的によって使いわけている”が6割と社会人に比べて高い。

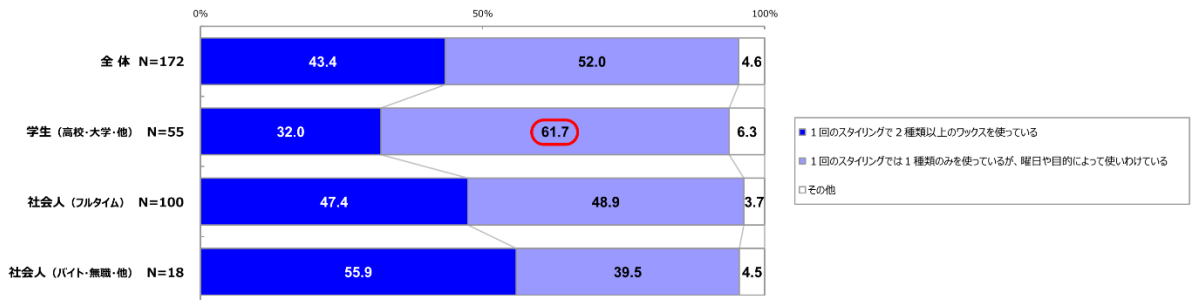
①-1 ヘアワックスの使用アイテム数

Q. あなたは、現在ヘアワックスを何種類お使いですか。(SA)



①-2 ヘアワックスの使い分け

Q. どのようにヘアワックスを使いわけていますか。(SA)



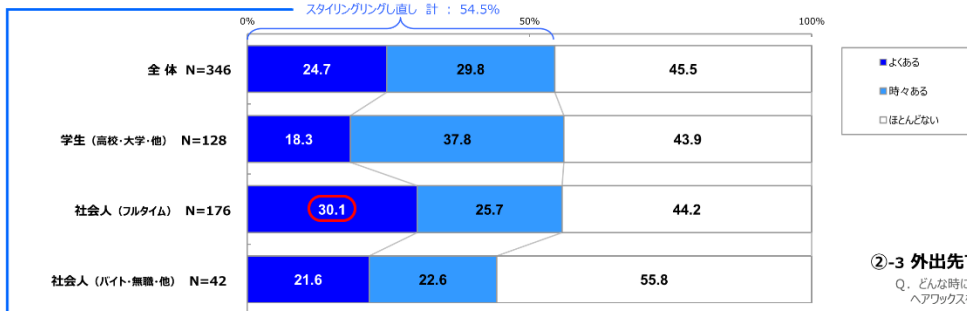
2. 外出先でのヘアワックス使用状況

半数強が外出先でヘアワックスを付け直し。その内6割近くは、自宅で使用している普通サイズのヘアワックスをそのまま携帯。

◆ 外出先でスタイリングをし直すことが“よくある”と回答したのは<社会人 (フルタイム)>で3割となり、学生を上回る。

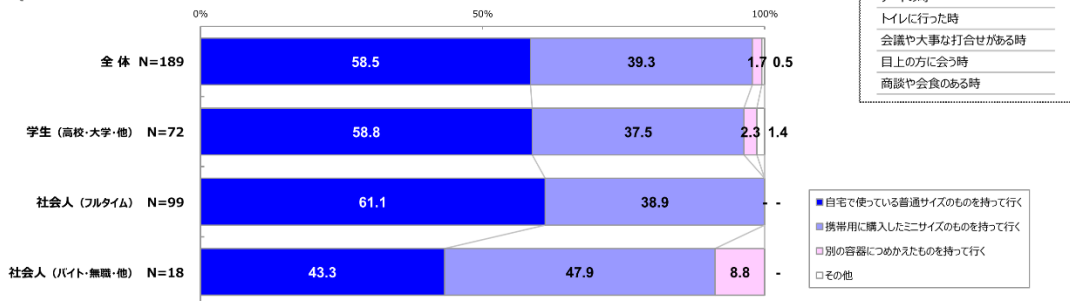
②-1 外出先でのスタイリング直し有無

Q. 1度ヘアワックスでスタイリングした後外出先 (職場・学校など) で、もう1度ヘアワックスを使ってスタイリングをし直すことがありますか。(SA)



②-2 外出先で使っているヘアワックス

Q. 外出先 (職場・学校など) に行きヘアワックスは、どうしていますか。(SA)



②-3 外出先でスタイリングを直す時 (抜粋)

Q. どんな時に外出先 (職場・学校など) で、ヘアワックスを使ってスタイリングをし直しますか。(FA)

- 髪にボリュームがなくなった時
- 強風でセットが乱れた時
- デートの時
- トイレに行った時
- 会議や大事な打合せがある時
- 目上の方に会う時
- 商談や会食のある時

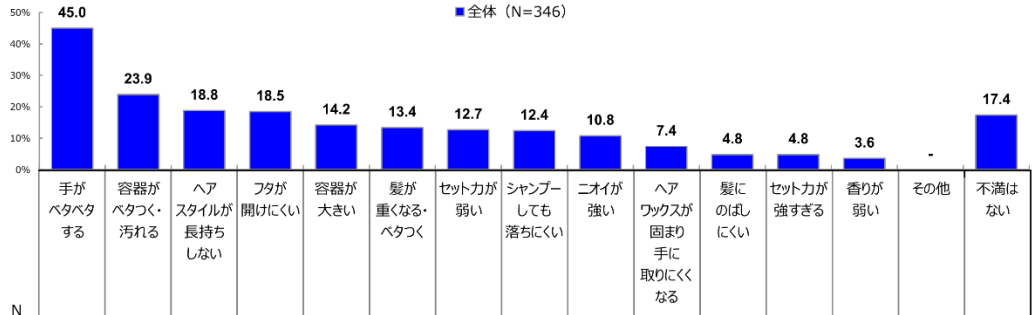
3. ヘアワックスに対する不満点

「手がベタベタして」「容器が汚れる」ことに対する不満の他、「キープ力」や「容器の使い勝手の悪さ」が上位。

◆ 外出先でスタイリングをし直すことが「よくある」と回答した人は、「容器がベタつく・汚れる」「フタが開けにくい」「容器が大きい」など“容器の使い勝手の不満”が全体に比べて高い他、「ヘアワックスが固まり手に取りにくくなる」などの不満も目立っている

③ ヘアワックスに対する不満点

Q. 普段お使いのヘアワックスについて、不満な点はありますか。(MA)



職業	N	不満点 (%)															
		手がベタベタする	容器がベタつく・汚れる	ヘアスタイルが長持ちしない	フタが開けにくい	容器が大きい	髪が重くなる・ベタつく	セット力が弱い	シャンプーしても落ちにくい	ニオイが強い	ヘアワックスが固まり手に取りにくくなる	髪にのびにくい	セット力が強すぎる	香りが弱い	その他	不満はない	
学生 (高校・大学・他)	128	41.0	23.3	18.8	9.8	10.3	12.9	13.1	13.1	11.4	4.3	4.0	4.4	2.7	-	19.1	
社会人 (フルタイム)	176	47.3	23.4	20.1	26.0	18.0	12.8	11.8	10.8	9.1	8.9	4.3	4.4	3.0	-	13.8	
社会人 (バイト・無職・他)	42	47.0	28.1	13.3	13.3	10.3	17.3	15.2	16.7	16.3	10.3	9.7	7.3	8.4	-	27.0	
外出先でのスタイリングのし直し	よくある	86	43.8	39.3	11.5	45.2	38.9	14.0	13.9	12.6	12.0	19.2	10.7	11.2	10.5	-	1.9
	時々ある	103	51.0	25.4	18.1	18.5	14.6	15.3	9.9	11.5	16.5	4.0	3.6	4.8	1.2	-	13.2
	ほとんどない	157	41.6	14.6	23.2	3.9	0.5	11.9	13.8	12.8	6.5	3.1	2.5	1.3	1.3	-	28.5

※ XX.X は全体比+10point以上
 XX.X は全体比+5point以上


4. ヘアワックスを使用した日の洗髪

ヘアワックスを使った日だけ髪を二度洗いすることがある人が半数強に上る。

◆ <社会人 (フルタイム)> では6割近くが、「ヘアワックスを使った日だけ二度洗いをする」と回答。
 ◆ 髪が「長い」人では「ヘアワックスを使った日だけ二度洗いをする」と回答した人が2/3近くを占める。

④ ヘアワックスを使用した日の洗髪

Q. ヘアワックスを使った時にシャンプーで二度洗いすることがありますか。(SA)



職業	N	洗髪方法 (%)	
		ヘアワックスを使った時に二度洗いすることがある	ヘアワックスを使う・使わないに限らず、普段から二度洗いしている
学生 (高校・大学・他)	128	39.2	49.0
社会人 (フルタイム)	176	33.3	57.5
社会人 (バイト・無職・他)	42	47.9	41.3
髪の長さ	長い	26.2	65.4
	ふつう	37.7	52.9
	かなり短い	44.5	42.3

※ XX.X は全体比+10point以上
 XX.X は全体比+5point以上

髪の長さ: 長い (あごより下 / 耳がかくれる程度)
 ふつう (耳にかかる程度)
 短い (耳にかからない程度 / スポーツ刈 / 坊主頭など)

当調査では以下の様な質問も聴取しております。こちらのデータもご提供できますので、お気軽にお問合せください。

質問項目 (選択肢一部抜き出し)

- ヘアワックスの使用部位
- ヘアワックス使用後の行動
- ヘアワックスへの意識・行動
- 髪の長さ
- 年齢
- 職業