


Peperiksaan Pendidik Diperakui Google

# Mendaftar dan Menggunakan Baucar Anda



# Di dalam\*



Sebelum  
anda  
bermula



Log masuk ke  
akaun Google  
anda



Daripada Pusat  
Guru



Buat atau akses  
akaun Kryterion  
anda



Daftar untuk  
peperiksaan



Resit  
Pendaftaran



Lancarkan  
Peperiksaan



Sumber  
Tambahan



# Sebelum anda bermula

Anda seharusnya sentiasa bermula daripada laman [Pusat Guru](#) , walaupun anda sudah mempunyai akaun Kryterion.

Ikut langkah dalam dokumen ini sama ada anda menggunakan baucar atau membayar menggunakan kad kredit.



## E-mel Yang Akan Anda Terima

Setelah anda mendaftar untuk peperiksaan, anda akan menerima e-mel daripada alamat e-mel yang disenaraikan di bawah:

[admin@myeducert.org](mailto:admin@myeducert.org)

[donotreply@webassessor.com](mailto:donotreply@webassessor.com)

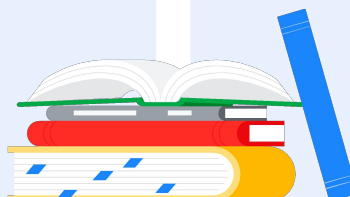


## Syarat-syarat Peperiksaan

Sebelum mengambil peperiksaan, anda akan digesa supaya menerima syarat-syarat ini. Anda boleh menyemak syarat-syarat itu di sini:

[Perjanjian Ketakdedahan](#)


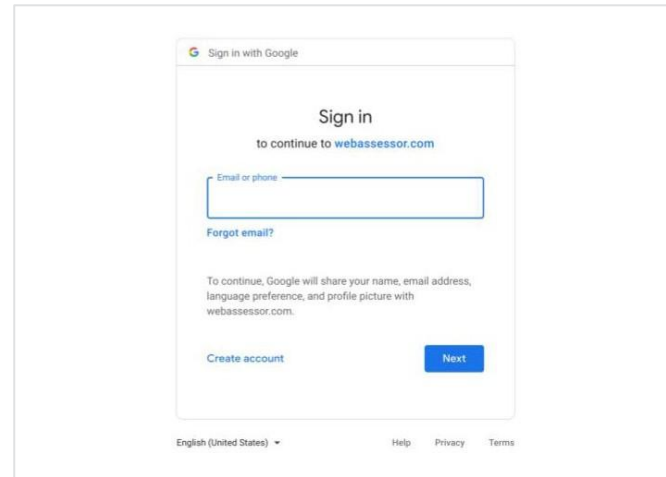
[Dasar Privasi Peperiksaan](#)



1

# Log masuk ke akaun Google anda

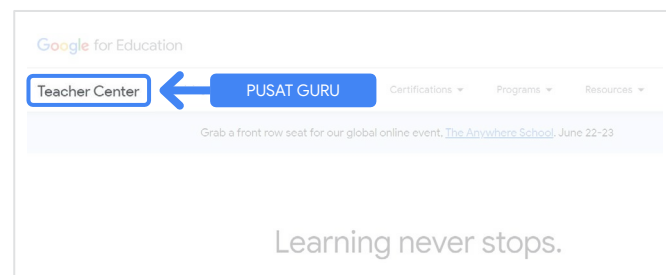
Pastikan anda telah log masuk ke akaun Google yang ingin anda gunakan untuk profil ujian anda. Akaun ini ialah akaun yang akan dikaitkan dengan pensijilan anda.



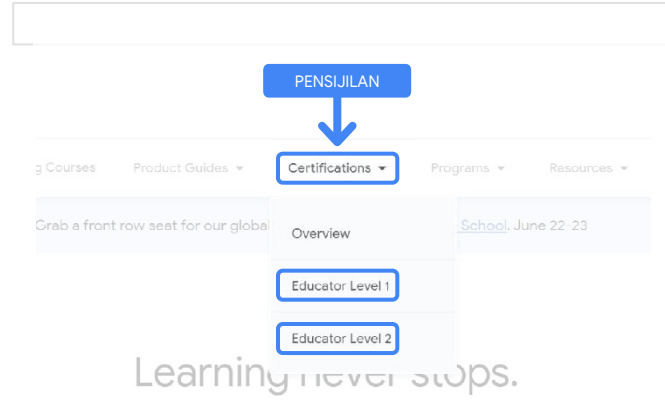

2

# Daripada Pusat Guru

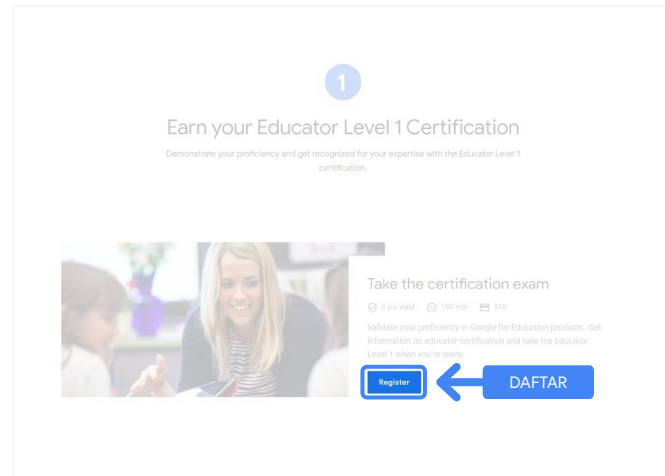
Mulakan di [Pusat Guru Google](#)



Pilih peperiksaan anda dengan menavigasi ke halaman Tahap 1 atau Tahap 2 daripada menu lungsur 'Pensijilan'.




Setelah anda berada pada halaman peperiksaan, klik butang 'Daftar' berwarna biru



Halaman akses peperiksaan Pendidik Diperakui Google

Klik butang 'Pilih Bahasa' berwarna biru.

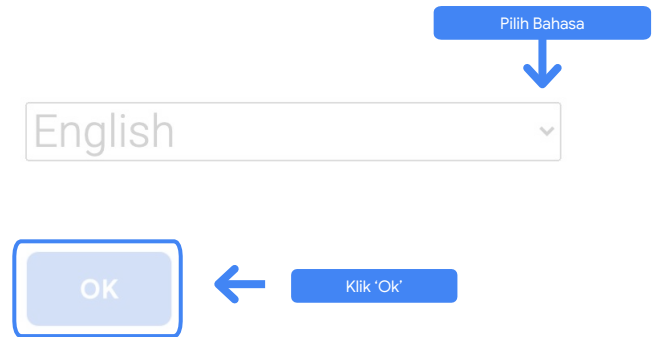


If you are using a Google Workspace for Education account and you aren't able to access the link above, then please contact your domain administrator. Alternatively, you can return to the registration page while logged into a different Google account.

## Pilih bahasa peperiksaan yang diinginkan


Klik menu lungsur untuk memilih bahasa pilihan anda.

Klik 'Ok' untuk meneruskan proses ini. Tindakan ini akan membawa anda ke halaman Webassessor untuk mendaftar bagi peperiksaan anda.



## Tidak dapat mengakses halaman pendaftaran?

Jika anda menggunakan akaun Google Workspace for Education dan tidak dapat mengakses halaman pendaftaran dari sini, terdapat dua perkara yang boleh anda lakukan.



### Pilihan 1

Bekerjasama dengan pentadbir Google Workspace for Education anda untuk:

- Menambahkan anda pada [OU yang dikelaskan sebagai "Dewasa"](#) (18+ tahun)
- Pastikan OU Dewasa itu turut [mengikut serta Perkhidmatan Tambahan tanpa kawalan individu](#).
- Untuk mendapatkan arahan lanjut, tonton [video tutorial langkah demi langkah](#) ini.



### Pilihan 2

Cuba akaun lain.

- Kembali ke Pusat Guru semasa dilog masuk ke akaun Google yang lain, seperti akaun Gmail peribadi.

Tiada akaun lain?

[Buat akaun baharu](#).

## Tidak mengetahui siapa pentadbir anda?


[Klik di sini](#) untuk mendapatkan bantuan mengenal pasti pentadbir Google Workspace for Education sekolah anda.



3

# Buat atau akses akaun Kryterion anda

Jika anda tiada akaun Kryterion, ikut langkah dalam Laluan 1. Jika anda sudah mempunyai akaun Kryterion, apabila anda mengklik butang 'Daftar' dari Langkah 2 di atas, anda akan dihantar terus ke halaman pendaratan akaun Kryterion.



- 1 **Laluan 1**  
Saya belum ada akaun (ikut langkah di bawah)
- 2 **Laluan 2**  
Saya sudah mempunyai akaun Kryterion  
([pergi ke Langkah 4 dalam dokumen ini](#))

## Laluan 1:


### Saya belum mempunyai akaun

- Lengkapkan semua medan yang diperlukan di dalam borang
- Klik 'Simpan' setelah selesai

### Nota:

"Alamat E-mel Kerja atau Sekolah" akan dikelabukan dan anda tidak akan dapat menukar maklumat ini. Jika anda lebih suka mengaitkan pensijilan Google Edu anda dengan akaun lain, tutup tab penyemak imbas, log keluar daripada akaun yang sedang digunakan dan mulakan semula dari Pusat Guru (Langkah 1 dalam dokumen ini).

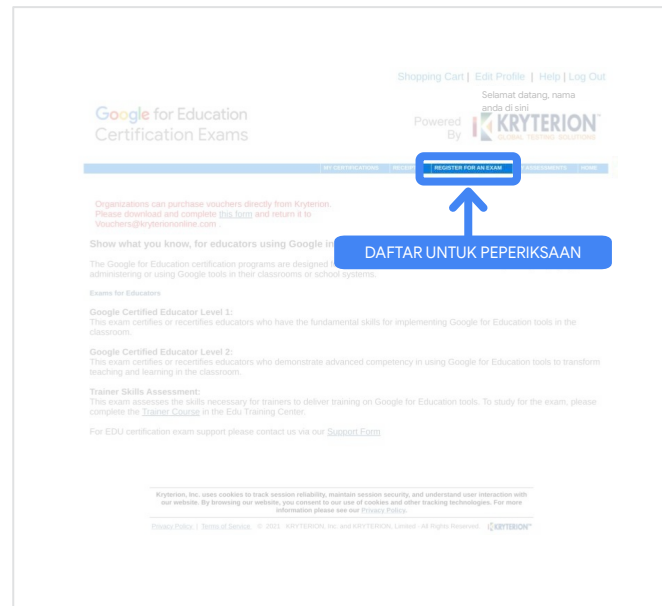
Setelah anda melengkapkan profil Kryterion, anda akan menavigasi ke halaman utama Kryterion secara automatik.



4

# Daftar untuk peperiksaan

Klik pada 'Daftar untuk Peperiksaan' daripada menu biru sebelah atas

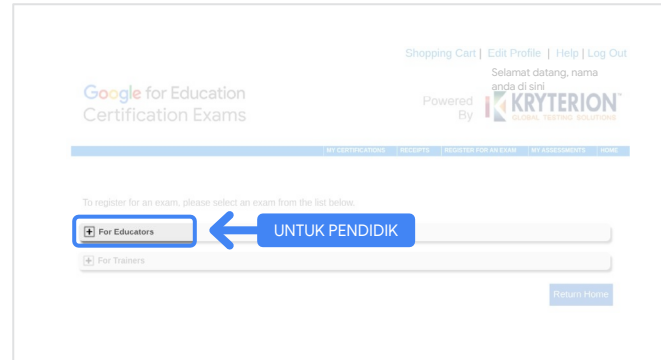




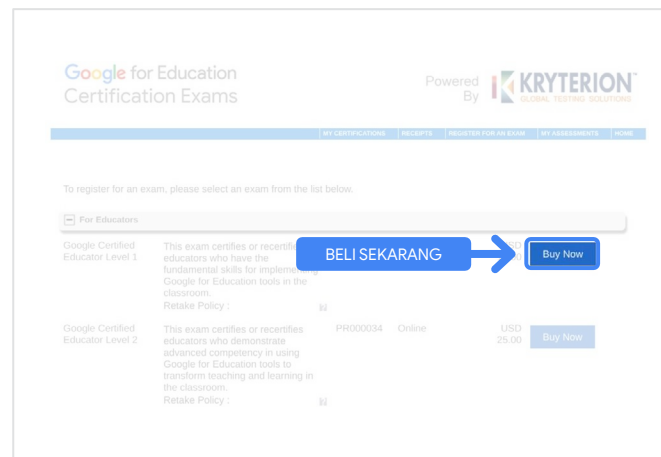
## Pilih peperiksaan daripada katalog

Nota:

Anda mesti mengklik ikon '+' untuk mengembangkan pilihan katalog



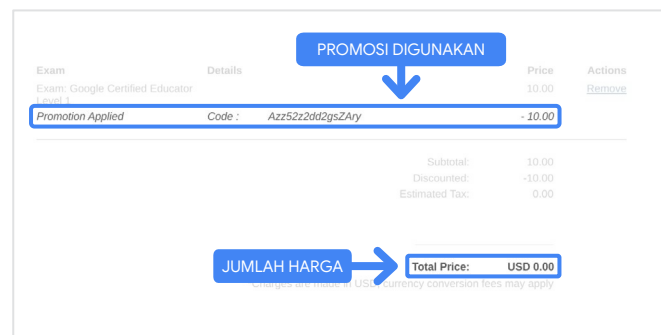
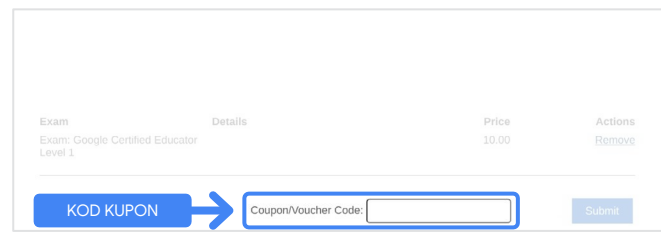
Klik butang biru 'Beli Sekarang' di sebelah peperiksaan yang ingin anda beli. Tindakan ini akan membawa anda ke 'Trolis'



Jika anda mempunyai baucar, masukkan butiran itu dalam medan 'Kod Kupon/Baucar', dan klik 'Serah'.

Nota:

Kos akan dilaraskan kepada USD \$0.



Jika anda membayar menggunakan kad kredit, klik butang 'Semak keluar' untuk menambahkan butiran pembayaran kad kredit anda, kemudian klik 'Serah'.

Nota:

Setelah anda mengklik 'Serah' anda akan dibawa ke halaman pengesahan yang boleh anda cetak dari skrin ini (lihat imej di sebelah kanan). E-mel resit pendaftaran juga akan dihantar ke alamat e-mel yang digunakan untuk akaun ini.



Untuk mengesahkan bahawa anda telah mendaftar untuk peperiksaan, pada Halaman utama Kryterion, dalam bar biru di sebelah atas, klik 'Penilaian Saya'.

Total Price: USD 10.00

Amount:

Credit Card Number:

CVC Number:

Card Type:

Expiration Date:

Once submitted, an e-mail will be sent to you confirming payment and registration information for your examination session.

Thank you for making your purchase.

An email has been sent to you confirming this purchase and providing details on the assessment(s) purchased.

Candidate Name : **Nama anda di sini**

Quantity	Item	Price	Total
1	Google Certified Educator Level 1	USD 10.00	USD 10.00
	Applied Voucher Google Certified Educator Level 1	Kod baucar di sini	-100% (USD 10.00)
Total Price:			USD 0.00

Order Date: **Tarikh pembelian di sini**

Kryterion, Inc. 7776 S Pointe Pkwy W #200, Phoenix, AZ 85044 | TIN: 86-0940055

Shopping Cart | Edit Profile | Help | Log Out

Selamat datang, nama anda di sini

Powered By **KRYTERION**  
EXAMS. TESTING. VOUCHERS.

MY CERTIFICATIONS | MY RESULTS | REGISTER FOR AN EXAM | **MY ASSESSMENTS** | HOME

Organizations can purchase vouchers directly from Kryterion. Please download and complete [this form](#) and return it to [Vouchers@kryteriononline.com](mailto:Vouchers@kryteriononline.com)

Show what you know, for educators using Google in the classroom

The Google for Education certification programs are designed for individuals who want to demonstrate competency deploying, administering or using Google tools in their classrooms or school systems.


Exams for Educators

Di bawah **Peperiksaan Dijadualkan**, anda seharusnya melihat peperiksaan yang baru sahaja anda beli.

Nota:

Ikon 'Lancarkan' akan kekal sebagai tanda soal. Semak e-mel anda untuk melancarkan peperiksaan.

Anda juga dapat melihat peperiksaan lain yang telah diambil pada halaman ini.



5

# Resit Pendaftaran

Anda akan menerima e-mel pengesahan bahawa anda telah berjaya mendaftar untuk peperiksaan.

Pastikan anda telah menambahkan alamat e-mel [donotreply@webassessor.com](mailto:donotreply@webassessor.com) pada kenalan anda dalam akaun Google anda.

Nota:

Jika anda tidak menerima e-mel pengesahan, semak folder spam anda.

**PEPERIKSAAN DIJADUALKAN**

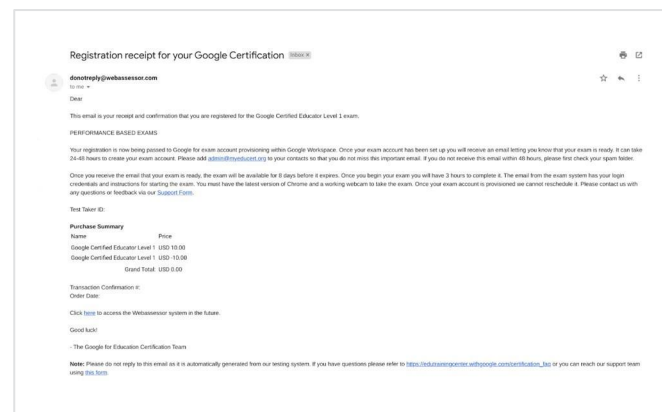
SCHEDULED EXAMS				Tarikh pembelian di	
Exam	Date Scheduled	Exam Details	Start	Launch	Details
Google Certified Educator Level 1		Online	06 June 2021	🚀	

IN-PROGRESS EXAMS					
Exam	Date Scheduled	Exam Details	Date Registered	Date Launched	Launch
None found.					

COMPLETED EXAMS					
Exam	Exam Details	Date Launched	Date Completed	Result	
None found.					



**Daripada:**

[donotreply@webassessor.com](mailto:donotreply@webassessor.com)

**Subjek:**

Resit pendaftaran untuk  
Pensijilan Google anda

# Lancarkan Peperiksaan

Setelah peperiksaan anda disediakan, anda akan menerima e-mel yang memberitahu anda bahawa peperiksaan anda sudah sedia. **Profil peperiksaan anda boleh mengambil masa selama 24-48 jam untuk dibuat.** Pastikan anda telah menambahkan alamat e-mel [admin@myeducert.org](mailto:admin@myeducert.org) pada kenalan anda dalam akaun Google anda.



## E-mel Pautan dan Arahan Peperiksaan



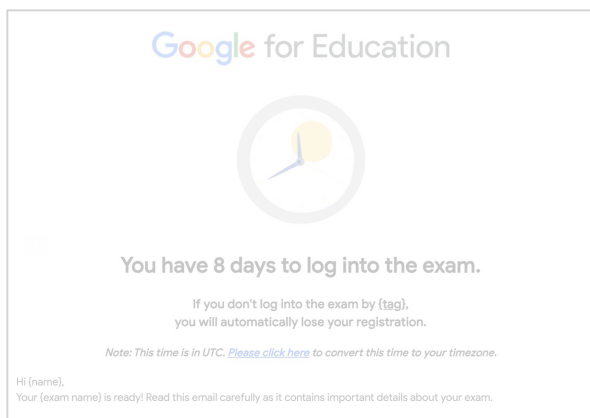
**Daripada:**

[admin@myeducert.org](mailto:admin@myeducert.org)

**Subjek:**

Peperiksaan Google for Education anda sudah sedia

Nota: E-mel ini menyertakan pautan dan arahan peperiksaan anda untuk memulakan peperiksaan



Setelah anda menerima e-mel bahawa peperiksaan anda sudah sedia, peperiksaan itu akan **tersedia selama 8 hari** sebelum tamat tempohnya.

- Setelah anda memulakan peperiksaan, anda mempunyai **3 jam** untuk menyelesaikan peperiksaan itu.
- Anda mesti mempunyai [versi terbaharu Chrome](#) dan kamera web yang berfungsi untuk mengambil peperiksaan itu.
- Setelah akaun peperiksaan anda diperuntukkan, kami tidak boleh menjadualkan semula peperiksaan itu.

7

# Sumber Tambahan



[Soalan Lazim Tahap 1 dan Tahap 2](#)



Sila hubungi kami sekiranya anda mempunyai sebarang soalan berhubung pengalaman peperiksaan anda melalui [Borang Sokongan](#) kami.

