

- *Տնտեսական ակտիվության աճի տեմպը կիսով չափ կրճատվեց մայիսին՝ հասնելով 5.2 տոկոսի (ՆՏՏՀ) ապրիլի 10 տոկոսի համեմատ (ՆՏՏՀ):*
- *Ոչ առևտրային զուտ դրամական փոխանցումները մայիսին կրճատվեցին 44 տոկոսով (ՆՏՏՀ):*
- *2023 թ. հոկտեմբերից ի վեր գներն առաջին անգամ բարձրացան՝ հունիսին արձանագրելով աննշան գնաճ:*
- *Մայիսին շարունակվեց ոսկու և թանկարժեք զարդերի վերաարտահանման ծավալների զգալի աճը:*
- *Չնայած մայիսին արձանագրված 46.4 միլիարդ ՀՀ դրամ պակասորդին՝ հանրագումարային բյուջեն պահպանեց հավասարակշռությունը:*
- *Առևտրային բանկերի ավանդների ու վարկերի աճն աննշան ավելացավ մայիսին:*

Մայիսին տնտեսական աճը կիսով չափ կրճատվեց՝ հասնելով 5.2 տոկոսի (ՆՏՏՀ)՝ նվազելով ապրիլի 10 տոկոսի (ՆՏՏՀ) ցուցանիշից (գծապատկեր 1): Ավելի դանդաղ կատարողականը հիմնականում պայմանավորված էր արդյունաբերական թողարկման ու առևտրի ծավալների անկմամբ: Արդյունաբերության ոլորտում աճը նվազեց մինչև 6.9 տոկոսով (ՆՏՏՀ)՝ ապրիլի 16.6 տոկոսից (ՆՏՏՀ), ինչը հիմնականում պայմանավորված էր մշակող արդյունաբերության թողարկման ծավալների նվազմամբ (11.5 տոկոս, ՆՏՏՀ, նվազում ապրիլի 27 տոկոսից, ՆՏՏՀ): Պատճառը ակոհոլային խմիչքների արտադրության ծավալների նվազումը (նվազում 14 տոկոսից, ՆՏՏՀ) և ծխախոտի արտադրության դանդաղումն էր (13 տոկոս, ՆՏՏՀ, նվազում ապրիլի 23 տոկոսից): Առևտրի ծավալների աճը ևս դանդաղեց (17.6 տոկոս, ՆՏՏՀ, նվազում ապրիլի 27.2 տոկոսից), թեև առևտրից բացի ծառայությունների (2.8 տոկոս, ՆՏՏՀ) և շինարարության (18.1 տոկոս, ՆՏՏՀ) ոլորտում աճի տեմպը արագացել է: Դանդաղումը հունվար-մայիս ամիսներին հանգեցրեց տնտեսական աճի հանրագումարային՝ 11.2 տոկոսի աճի (ՆՏՏՀ), ինչը բոլոր դեպքերում սպասվածից բարձր էր:

**Ոչ առևտրային զուտ դրամական փոխանցումները մայիսին կրճատվեցին 44 տոկոսով (ՆՏՏՀ)՝ պայմանավորված ներհոսքերի 34 տոկոս**

**նվազմամբ:** Ռուսաստանից դրամական փոխանցումների ներհոսքը մայիսին կրճատվեց 55 տոկոսով (ՆՏՏՀ), ինչով էլ բացատրվում է կրճատման մեծ մասը, իսկ ԱՄՆ-ից ներհոսքերն ավելացան 4 տոկոսով (ՆՏՏՀ), թեև այդ ցուցանիշը զգալիորեն ցածր է ապրիլին արձանագրված 14 տոկոսից (ՆՏՏՀ) (գծապատկեր 2): Ապրիլին դրամական փոխանցումների ընդհանուր արտահոսքը նվազեց 12 տոկոսով (ՆՏՏՀ), իսկ դեպի Ռուսաստան արտահոսքը կրճատվեց 17 տոկոսով (ՆՏՏՀ):

**2023 թ. հոկտեմբերից ի վեր գներն առաջին անգամ բարձրացան՝ հունիսին կազմելով 0.8 տոկոս (ՆՏՏՀ):** Հունիսին ցածր գնաճը հիմնականում պայմանավորված էր տրանսպորտային գների 10.8 տոկոս աճով (ՆՏՏՀ), ինչը միայն մասամբ մեղմվեց սննդամթերքի գների թեթև անկմամբ (հավասար է 0.7 տոկոսի): Ընդհանուր առմամբ, ՄԳԻ միջինը 2024 թ. առաջին կեսին գրանցեց 0.6 տոկոս գնանկում (ՆՏՏՀ): Հունիսի 11-ի նիստի ընթացքում ՀՀ ԿԲ-ն շարունակեց աստիճանաբար թեթևացնել վերաֆինանսավորման քաղաքականությունը՝ դրույքաչափը իջեցնելով 25 բազիսային կետով մինչև 8 տոկոս: Վերաֆինանսավորման դրույքաչափը զգալիորեն գերազանցում է ՀՀ ԿԲ-ի կողմից մինչև 2021 թ. խստացումը սահմանված 5 տոկոս տոկոսադրույքը (գծապատկեր 3):

**Ոսկու և թանկարժեք զարդերի վերաարտահանման աճը շարունակել է պայմանավորել ընդհանուր արտահանումը (գծապատկեր 4):** Մայիսին ապրանքների արտահանման ծավալներն աճեցին 57.4 տոկոսով (ՆՏՏՀ), ինչը պայմանավորված է թանկարժեք և կիսաթանկարժեք քարերի արտահանման ծավալների հնգապատիկ ավելացմամբ (այս ապրանքների վեցապատիկ ավել ներմուծման և ԱՄԵ վերաարտահանման ծավալների ավելացման արդյունքում): Ոսկու և թանկարժեք զարդերի արտահանման ծավալները հասել են ընդհանուր արտահանման 72.3 տոկոսին: Տրանսպորտային միջոցների արտահանումը (որը 2023 թ. վերաարտահանվող ապրանքներից էր) 2024 թ. մայիսին նվազեց 78 տոկոսով (ՆՏՏՀ): Չհաշված նշված արտահանման տեսակները (թանկարժեք և կիսաթանկարժեք քարեր և տրանսպորտային միջոցներ)՝ մայիսին արտահանման ընդհանուր ծավալները կրճատվել են 4 տոկոսով (ՆՏՏՀ): Հունվար-մայիս ժամանակամիջոցում արտահանման ու ներմուծման ծավալներն աճել են, համապատասխանաբար, 248 և 200 տոկոսով՝

հանգեցնելով առևտրային հաշվեկշռի պակասուրդի մեծացման:

**Հունիսին ՀՀ դրամն արժեզրկվեց ռուբլու նկատմամբ:** Հունիսի վերջի դրությամբ ՀՀ դրամ-ԱՄՆ դոլար փոխարժեքն ընդամենը 0.2 տոկոսով է թույլ եղել մայիսի վերջի փոխարժեքից: Այդուամենայնիվ, ՀՀ դրամը ռուբլու նկատմամբ արժեզրկվել է 6.3 տոկոսով (գծապատկեր 5): Միջազգային պահուստները շարունակել են դանդաղորեն աճել՝ հունիսին ավելանալով 126.6 միլիոն ԱՄՆ դոլարով և հասնելով 3.34 միլիարդ ԱՄՆ դոլարի (համարժեք է 2.7 ամսվա ներմուծման ծածկույթի):

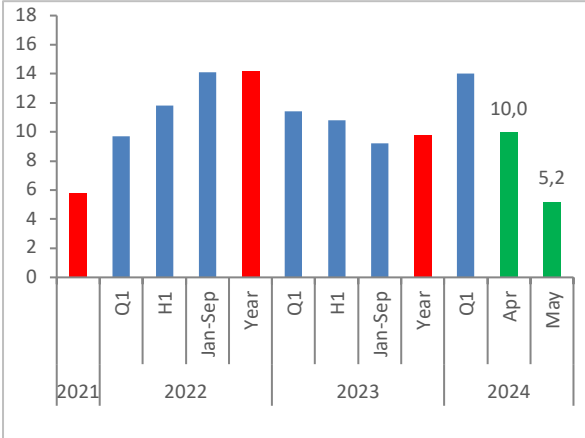
**Մայիսին գրանցվել է բյուջեի 46.4 միլիարդ ՀՀ դրամ պակասուրդ (ՆՏՆԺՀ)՝ ապրիլի 47.2 միլիարդ (ՆՏՆԺՀ) հավելուրդից հետո:** Հարկային եկամուտները մայիսին մնացին գրեթե անփոփոխ՝ ավելանալով ընդամենը 0.8 տոկոսով (ՆՏՆԺՀ): ԱԱՀ-ի և ակցիզային հարկի հավաքագրման ցուցանիշները կրճատվեցին համապատասխանաբար

12.1 տոկոսով և 11.6 տոկոսով (ՆՏՆԺՀ), ինչը պայմանավորված էր սպառման չափավոր աճով: Ի հակադրություն դրա՝ շրջանառության հարկի ու եկամտային հարկի հավաքագրման ցուցանիշներն ավելացան, համապատասխանաբար, 25 տոկոսով և

14 տոկոսով, և դա օգնեց փոխհատուցել անուղղակի հարկերի նվազումը: Ընդհանուր ծախսերը կրճատվեցին 9.7 տոկոսով (ՆՏՆԺՀ), ինչը պայմանավորված էր ընթացիկ ծախսերի 18.4 տոկոս նվազմամբ: Մյուս կողմից, կապիտալ ծախսերն ավելի քան կրկնապատկվեցին՝ պայմանավորված ճանապարհաշինարարության ոլորտներին հատկացումների ավելացմամբ: Հունվար-մայիս ամիսներին բյուջեին հանրագումարային հաշվեկշռում գրանցվեց 64 միլիոն ՀՀ դրամի սահմանային պակասուրդ՝ ի տարբերություն 2023 թ. նույն ժամանակամիջոցում գրանցված 101 միլիարդ ՀՀ դրամ ավելցուկի (գծապատկեր 6):

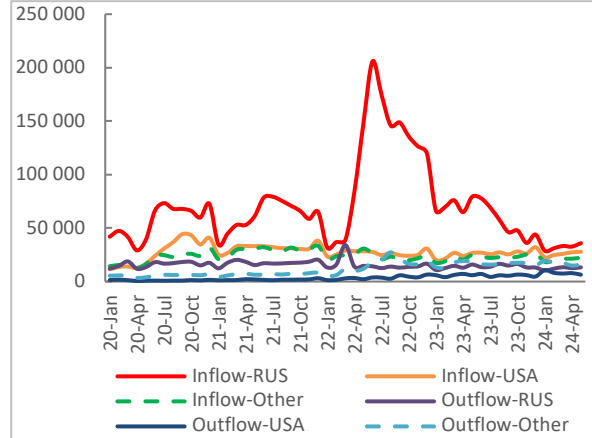
**Առևտրային բանկերի ավանդներն ու վարկերն աննշան ավելացան մայիսին, ինչը հիմնականում պայմանավորված էր ՀՀ դրամով արտահայտված ֆոնդերի ավելացմամբ:** Ընդհանուր ավանդները մայիսին ավելացել են 3.2 տոկոսով (ՆԱՀ)՝ ի տարբերություն ապրիլին գրանցված 0.4 տոկոս չնչին աճի (ՆԱՀ): Սա պայմանավորված էր ՀՀ դրամով արտահայտված ավանդների 3.4 տոկոս աճով (ՆԱՀ): Ավանդներն ավելացան 2.2 տոկոսով (ՆԱՀ), ինչը հիմնականում պայմանավորված էր ՀՀ դրամով արտահայտված վարկերի 2 տոկոս աճով (ՆԱՀ):

**Գծապատկեր 1. Աճը գրեթե կիսով չափ նվազեց՝ մայիսին հասնելով 5.2 տոկոսի, ինչը պայմանավորված էր արդյունաբերության և առևտրի ոլորտում դանդաղմամբ**  
(Հայաստանի տնտեսական ակտիվության ինդեքս, փոփոխությունը ՆՏՏՀ, %)



Աղբյուրը. Հայաստանի Հանրապետության վիճակագրական կոմիտե

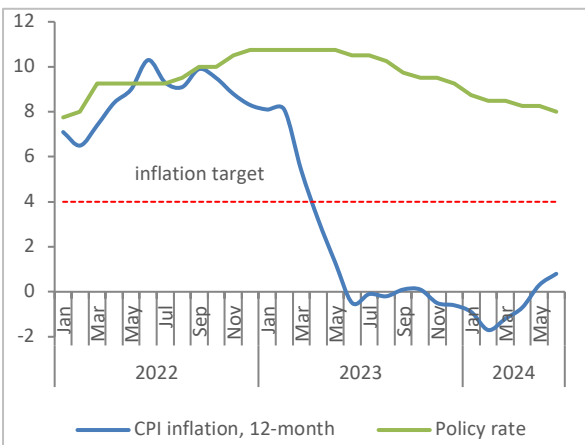
**Գծապատկեր 2. Զուտ դրամական փոխանցումները մայիսին նվազեցին՝ պայմանավորված Ռուսաստանից ներհոսքերի կրճատմամբ (ՆՏՏՀ)**  
(հազար ԱՄՆ դոլար)



Աղբյուրը՝ ՀՀ ԿԲ

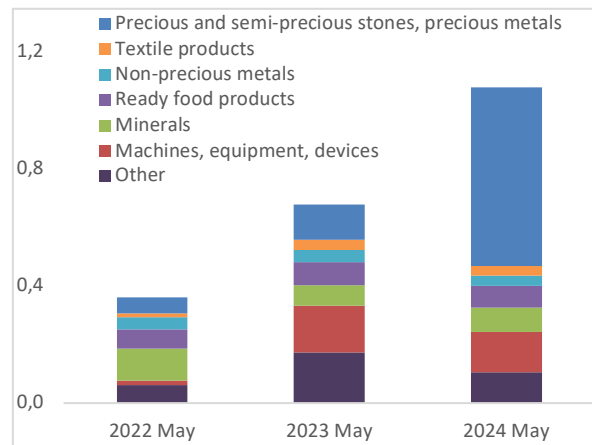
**Գծապատկեր 3. Գնաճը հունիսին դարձավ դրական**

(ՄԳՀ գնաճ, ՆՏՏՀ, փոփոխություն, %)



Աղբյուրը՝ ՀՀ կենտրոնական բանկ (ՀՀ ԿԲ)

**Գծապատկեր 4. Թանկարժեք քարերի և մետաղների արտահանումը շարունակել է պայմանավորել արտահանման աճը մայիսին**  
(միլիարդ ԱՄՆ դոլար)

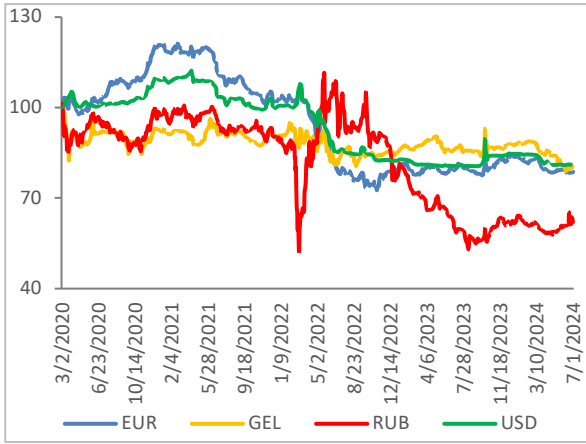


Աղբյուրը՝ ՀՀ վիճակագրական կոմիտե

# ՀԱՅԱՍՏԱՆԻ ԱՄՍԱԿԱՆ ՏՆՏԵՍԱԿԱՆ ԶԱՐԳԱՑՈՒՄՆԵՐ. ՀՈՒԼԻՍ, 2024



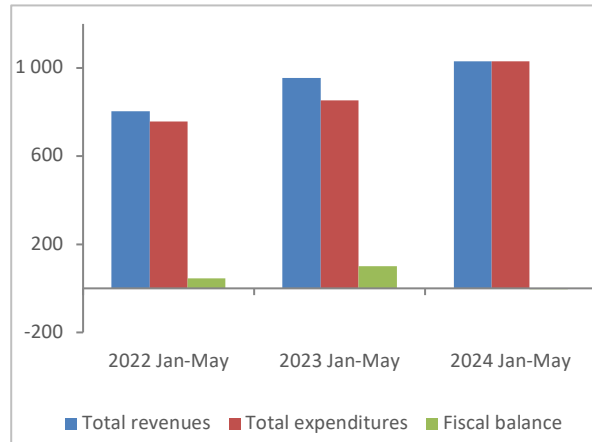
**Գծապատկեր 5. ՀՀ դրամը գրեթե անփոփոխ ժնաց ԱՄՆ դոլարի նկատմամբ հունիսին, սակայն արժեզրկվեց ռուբլու նկատմամբ**  
(ինդեքս. 2020 թ. մարտի 2 = 100)



Source: CBA

**Գծապատկեր 6. Բյուջեն բալանսավորված է եղել մինչև մայիսի ավարտը**

(միլիարդ ՀՀ դրամ)



Source: Ministry of Finance