



Guia para o registro, marcação e publicação de retratação

Novembro de 2023



This is an Open Access document distributed under the terms of the Creative Commons Attribution License (CC-BY), which permits unrestricted use, distribution, and reproduction in any medium, provided the original work is properly cited.

SUMÁRIO

1 INTRODUÇÃO	3
2 PROCEDIMENTOS PARA REGISTRO E PUBLICAÇÃO DE RETRATAÇÃO	3
3 TIPOS DE RETRATAÇÃO	3
4 TEXTO DA RETRATAÇÃO TOTAL OU PARCIAL.....	3
5 PDF DA RETRATAÇÃO TOTAL OU PARCIAL	4
6 PDF DO ARTIGO RETRATADO: RETRATAÇÃO TOTAL	5
7 PDF DO ARTIGO RETRATADO: RETRATAÇÃO PARCIAL.....	6
8 XML DA RETRATAÇÃO TOTAL E PARCIAL	9
9 XML DO ARTIGO RETRATADO TOTALMENTE	10
10 XML DO ARTIGO RETRATADO PARCIALMENTE	11
11 PÁGINA DOS DOCUMENTOS EM SciELO Brasil.....	12
12 ENTREGA E PUBLICAÇÃO DOS ARQUIVOS “PACOTE RETRATAÇÃO”	14

Consulte também:

[Guia para o registro, marcação e publicação de Errata](#)

[Guia para o registro, marcação e publicação de Adendo](#)

1 INTRODUÇÃO

Este guia descreve os procedimentos para o registro e publicação de retratação (*retraction*) de artigos publicados pelos periódicos indexados pelo SciELO.

A retratação é um instrumento público para registrar problemas em artigo publicado (Retratação Parcial) ou comunicar o seu cancelamento (Retratação Total) e é parte integral do sistema de comunicação científica.

2 PROCEDIMENTOS PARA REGISTRO E PUBLICAÇÃO DE RETRATAÇÃO

O procedimento de registro de retratação de um artigo publicado pelo SciELO é iniciado após o recebimento de comunicação formal por email, do editor chefe do periódico que autorizou a publicação do artigo, através do email <producao@scielo.org>. A comunicação deve vir acompanhada do texto de retratação informando os motivos pelos quais o artigo sofrerá retratação.

Após a confirmação do SciELO da necessidade da publicação da Retratação, ela deverá ser publicada em uma das seguintes modalidades:

- [Publicação Contínua \(PC\)](#);
- Publicação Regular.

Obs: Não será aceita a publicação de retratação na modalidade *Ahead of Print* (AOP) a partir de janeiro de 2024.

O artigo retratado **não será suprimido** do veículo onde foi originalmente publicado.

Na versão XML para os casos de retratação total, ficará publicada somente o texto da retratação com a justificativa encaminhada pelo editor e os dados básicos do artigo, como: título, autor, afiliação e resumo. Para retratação parcial, apenas será suprimido a parte na qual se identificou o problema. Em ambos os casos, o PDF original é mantido, mas com o texto da retratação agregado antes do texto completo original e com tarjas de marca d'água que o identificam como artigo retratado.

A criação e entrega da retratação mais o documento retratado (chamado de “Pacote Retratação”), deve ser realizada pelo prestador de serviço XML contratado pelo periódico. Esta tramitação deve ser realizada pelo próprio periódico.

3 TIPOS DE RETRATAÇÃO

Conforme mencionado no item acima, existem dois tipos de retratação:

1. Retratação Total: Cancela todo o conteúdo do documento publicado
Retratação Parcial: Cancela uma parte do conteúdo do documento publicado

4 TEXTO DA RETRATAÇÃO TOTAL OU PARCIAL

O texto da retratação deve explicar de forma clara o porquê o artigo está sendo objeto de retratação e deve incluir uma citação completa do artigo que sofre a retratação. A definição do texto fica a critério da equipe editorial do periódico.

6 PDF DO ARTIGO RETRATADO: RETRATAÇÃO TOTAL

O título do documento no PDF deve ter a adição da palavra RETRATAÇÃO em caixa alta (sempre no idioma do texto do artigo) e deve ser adicionado como primeira folha no PDF do artigo retratado; o PDF da retratação, como demonstra **figura 2**.

The image shows a page from the journal SciELO with a retraction notice. The page number is 1/1 in the top right. The SciELO logo is in the top left. The journal information is: Revista SciELO (2023) 23(7): e32456. 10.1590/12345678910. The main title is **RETRATAÇÃO**. The text of the notice is: A equipe editorial da revista SciELO comunica a publicação formal de Retratção para extração do artigo: SILVA, Maria et al. Proin maximus, urna vehicula blandit dapibus, felis nisi venenatis risus, quis vestibulum libero mi fermentum augue. Rev. SciELO. 2017; 23(6):e55555. <https://doi.org/10.1590/1015901015901> Desde que foi comprovada a publicação duplicada do artigo que foi disponibilizado em edição anterior da Revista SciELO: SILVA, Maria et al. Proin maximus, urna vehicula blandit dapibus, felis nisi venenatis risus, quis vestibulum libero mi fermentum augue. Rev. SciELO. 2017;23(5):e44444. <https://doi.org/10.1590/1015901015901> Prof. Dr. Rodrigo Magalhães Editor-chefe. Below this is a Creative Commons license notice. At the bottom, there is a reference: Rev. SciELO. 2017;23(6):e55555 <https://doi.org/10.1590/1015901015901> followed by the title **[RETRATAÇÃO] Proin maximus, urna vehicula blandit dapibus, felis nisi venenatis risus, quis vestibulum libero mi fermentum augue.** and authors **Maria Silva¹, Rogério Amaro², Paulo Duarte³, Cintia Vieira⁴** with affiliation ¹Universidade Paulista Regional (UPR), São Paulo, SP, Brasil. At the very bottom, it says **Recebido: 04/01/2017 Aceito: 23/05/2017 Retratado: 12/12/2017**. Green arrows point to various parts of the page with labels: 'Adição da Retratção como primeira página no PDF do artigo retratado' points to the top left; 'Folha da Retratção adicionada no PDF do artigo retratado' points to the left margin; 'Adição da Retratção no título do PDF do artigo' points to the title; 'Adição nas datas de histórico do artigo, a data de aprovação da Retratção Total' points to the bottom right.

Adição da Retratção como primeira página no PDF do artigo retratado

Folha da Retratção adicionada no PDF do artigo retratado

Adição da Retratção no título do PDF do artigo

Adição nas datas de histórico do artigo, a data de aprovação da Retratção Total

Figura 2: Adição de folha de retratação no artigo retratado + texto RETRATAÇÃO no título do artigo

Nas páginas subsequentes a página adicionada da retratação, deve-se inserir em **todas as folhas** uma tarja transversal de marca d'água com termo: ARTIGO RETRATADO (sempre no idioma do artigo), conforme mostra **figura 3**. (Exemplo de PDF publicado [aqui](#))




Figura 3: Tarja diagonal no PDF retratação total

7 PDF DO ARTIGO RETRATADO: RETRATAÇÃO PARCIAL

O título do documento no PDF deve ter a adição da palavra RETRATAÇÃO PARCIAL em caixa alta (sempre no idioma do texto do artigo) e deve ser adicionado como primeira folha no PDF do artigo retratado; o PDF da retratação, como demonstra **figura 4**.

1/1



Revista SciELO (2023) 23(7): e32456.
10.1590/12345678910


RETRATAÇÃO PARCIAL

A equipe editorial da revista SciELO comunica a publicação formal de Retratação Parcial do artigo:

SILVA, Maria et al. Proin maximus, urna vehicula blandit dapibus, felis nisi venenatis risus, quis vestibulum libero mi fermentum augue. Rev. SciELO. 2017; 23(6):e55555. <https://doi.org/10.1590/1015901015901>

Desde que foi comprovada a publicação de foto sem autorização do paciente.

Prof. Dr. Rodrigo Magalhães
Editor-chefe



Este é um artigo publicado em acesso aberto (Open Access) sob a licença Creative Commons Attribution, que permite uso, distribuição e reprodução em qualquer meio, sem restrições desde que o trabalho original seja corretamente citado.

Rev. SciELO. 2017;23(6):e55555
<https://doi.org/10.1590/1015901015901>

[RETRATAÇÃO PARCIAL] Proin maximus, urna vehicula blandit dapibus, felis nisi venenatis risus, quis vestibulum libero mi fermentum augue.

Maria Silva¹, Rogério Amaro², Paulo Duarte³, Cintia Vieira⁴
¹Universidade Paulista Regional (UPR), São Paulo, SP, Brasil.

Recebido: 04/01/2017 Aceito: 23/05/2017 Retratado: 12/12/2017

Adição nas datas de histórico do artigo, a data de aprovação da Retratação Parcial

Adição da Retratação como primeira página no PDF do artigo retratado

Adição da Retratação Parcial no título do PDF do artigo

Figura 4: Adição de folha de retratação no artigo retratado parcialmente + texto RETRATAÇÃO PARCIAL no título do artigo

Nos casos de retratação parcial, onde podem ocorrer problemas com imagens que não foram autorizadas por pacientes, tabelas e gráficos que não foram autorizados pela instituição criadora ou que não permitem distribuição em acesso aberto, trechos de textos inseridos indevidamente, dentre outros casos que não impossibilitam a permanência da publicação do artigo, deve-se inserir apenas uma mancha preta com o texto Figura Retrutada, Tabela Retrutada etc. Exemplo figuras 5 e 6:



Figura 5: Exemplo de figura retratada

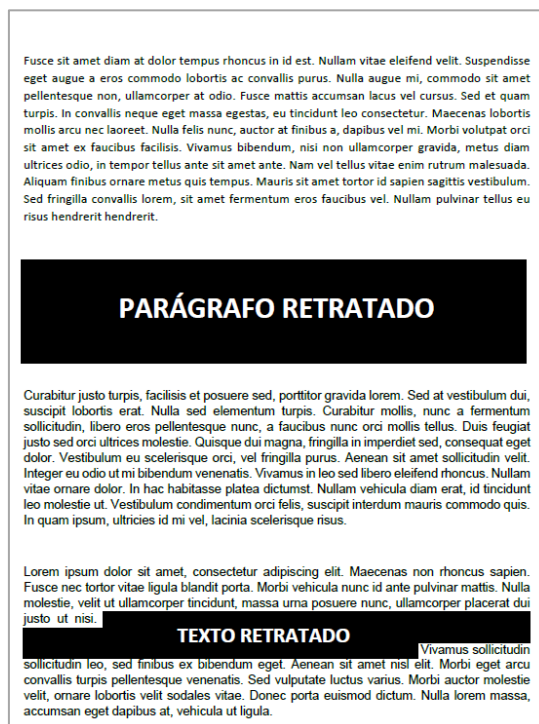


Figura 6: Exemplo de texto/parágrafo retratado

8 XML DA RETRATAÇÃO TOTAL E PARCIAL

O XML da retratação seja ela total ou parcial deve possuir a tag de <related-article> sem nenhum texto adicional e deve conter:

- Se retratação total: Em <article> @article-type com valor "**retraction**";
- Se retratação parcial: Em <article> @article-type com valor "**partial-retraction**".

Para ambos os tipos, os dados abaixo são iguais.

- <article-id pub-id-type="doi"> com o DOI da retratação;
- <subject> com a mesma seção do PDF da retratação;
- <article-title> com o mesmo título do PDF da retratação;
- <related-article> com:
 - @related-article-type com valor "**retracted-article**";
 - @id;
 - @xLink:href com número DOI do documento mencionado pela retratação;
 - @ext-link-type com valor "doi";
 - **Obs:** Respeitar a ordem das tags em related.

Exemplo do XML de uma retratação total @article-type com valor "retraction":

```
...
<article xmlns:xlink="http://www.w3.org/1999/xlink" xmlns:mml="http://www.w3.org/1998/Math/MathML" dtd-
version="1.1" specific-use="sps-1.9" article-type="retraction" xml:lang="pt">
  ...
  <front>
    <article-meta>
      <article-id pub-id-type="doi">10.1590/123456720182998e</article-id>
      <article-categories>
        <subj-group subj-group-type="heading">
          <subject>Retratação</subject>
        </subj-group>
        ...
      </article-categories>
      <title-group>
        <article-title>Retratação</article-title>
      </title-group>
      ...
      <permissions>
        ...
      </permissions>
      <related-article related-article-type="retracted-article" id="r01"
xlink:href="10.1590/abd1806-4841.20142998" ext-link-type="doi"/>
      <counts>
        ...
      </article-meta>
    </front>
  ...
</article>
```

9 XML DO ARTIGO RETRATADO TOTALMENTE

O XML da retratação total deve manter apenas as informações de <front> e ter a exclusão de todo o conteúdo do artigo de:

1. <body>
2. <back>

Em <body> adiciona-se apenas o texto da retratação.

Em <front> adiciona-se em <article-title> e <trans-title> (se houver), o texto da retratação no idioma do título do artigo. Sugestão:

- ✓ Para título em português: ARTIGO RETRATADO
- ✓ Para título em inglês: RETRACTED ARTICLE
- ✓ Para título em espanhol: ARTÍCULO RETRACTADO

E deve-se adicionar ainda em <front> dentro de <history> a data de aprovação da retratação do documento com o @date-type com o valor "retracted".

Além das exclusões e alterações acima deve-se adicionar a tag de <related-article> sem nenhum texto adicional e deve conter:

- @related-article-type com valor "retraction-forward";
- @id;
- @xLink:href com número DOI da retratação;
- @ext-link-type com valor "doi";
- **Obs:** Respeitar a ordem das tags em related.

Exemplo de XML do documento que está sendo retratado totalmente

```
...
<article xmlns:xlink="http://www.w3.org/1999/xlink" xmlns:mml="http://www.w3.org/1998/Math/MathML" dtd-
version="1.1" specific-use="sps-1.9" article-type="research-article" xml:lang="pt">
  ...
  <front>
    <article-meta>
      <article-id pub-id-type="doi">10.1590/123456720182998e</article-id>
      <article-categories>
        <subj-group subj-group-type="heading">
          <subject>Artigo Original</subject>
        </subj-group>
        ...
      </article-categories>
      <title-group>
        <article-title>ARTIGO RETRATADO: Proin maximus, urna vehicula blandit
dapibus, felis nisi venenatis risus, quis vestibulum libero mi fermentum augue</article-title>
      </title-group>
      ...
      <history>
        <date date-type="received">
          ...
        <date date-type="accepted">
          ...
        <date date-type="retracted">
```

```

<day>12</day>
<month>12</month>
<year>2023</year>
</date>
</history>
</permissions>
<related-article related-article-type="retraction-forward" id="r01"
xlink:href="10.1590/123456720182998e" ext-link-type="doi"/>
<counts>
...
</article-meta>
...
</front>
<body>
<p>Texto da Retratação</p>
</body>
</article>

```

10 XML DO ARTIGO RETRATADO PARCIALMENTE

O XML da retratação parcial deve manter todo o conteúdo do artigo exceto onde houver a retratação. O trecho textual (parágrafo), figura, tabela etc., deve ser excluído do XML.

Em <front> adiciona-se em <article-title> e <trans-title> (se houver), o texto da retratação no idioma do título do artigo. Sugestão:

- ✓ Para título em português: ARTIGO PARCIALMENTE RETRATADO
- ✓ Para título em inglês: ARTICLE PARTIAL RETRACTION
- ✓ Para título em espanhol: ARTÍCULO PARCIALMENTE RETRACTADO

E deve-se adicionar ainda em <front> dentro de <history> a data de aprovação da retratação do documento com o @date-type com o valor "retracted".

Além das alterações acima deve-se adicionar a tag de <related-article> sem nenhum texto adicional e deve conter:

- @related-article-type com valor "partial-retraction"
- @id
- @xLink:href com número DOI da retratação
- @ext-link-type com valor "doi" da retratação
- **Obs:** Respeitar a ordem das tags em related.

Exemplo de XML do documento que está sendo retratado parcialmente:

```

...
<article xmlns:xlink="http://www.w3.org/1999/xlink" xmlns:mml="http://www.w3.org/1998/Math/MathML" dtd-
version="1.1" specific-use="sps-1.9" article-type="research-article" xml:lang="pt">
...
<front>
<article-meta>
<article-id pub-id-type="doi">10.1590/123456720182998e</article-id>
<article-categories>
<subj-group subj-group-type="heading">
<subject>Artigo Original</subject>

```

```

        </subj-group>
        ...
    </article-categories>
    <title-group>
        <article-title>ARTIGO PARCIALMENTE RETRATADO: Proin maximus, urna
vehicula blandit dapibus, felis nisi venenatis risus, quis vestibulum libero mi fermentum augue</article-title>
    </title-group>
    ...
    <history>
        <date date-type="received">
            ...
        <date date-type="accepted">
            ...
        <date date-type="retracted">
            <day>12</day>
            <month>12</month>
            <year>2023</year>
        </date>
    </history>
    </permissions>
    <related-article related-article-type="partial-retraction" id="r01"
xlink:href="10.1590/123456720182998e" ext-link-type="doi"/>
    <counts>
        ...
    </article-meta>
    ...
</front>
<body>
    ...
</body>
<back>
    ...
</back>
</article>

```

11 PÁGINA DOS DOCUMENTOS EM SciELO Brasil.

Com a inserção das tags de related-article em ambos os documentos XML, tanto a retratação quando o documento que está sendo retratado, terá caixas amarelas clicáveis no cabeçalho da página de cada um dos documentos em SciELO Brasil (**figuras 7 e 8**).

Figura 7: Exemplo da página da retratação

RETRACTION • Rev. Bras. Enferm. 75 (2) • 2022 • <https://doi.org/10.1590/0034-7167.20227501retr> [COPY](#)

This retraction retracts:
» [10.1590/0034-7167-2020-1266](https://doi.org/10.1590/0034-7167-2020-1266)

RETRACTION

» Text
» Publication Dates

The editorial team of the Revista Brasileira de Enfermagem communicates the formal population of Disclaimer for the extraction of the article:

Vieira IFO, Garcia ACM, Brito TRP, Lima RS, Nogueira DA, Rezende EG, et al. Burden and social support among informal caregivers of people on hemodialysis: a mixed study. Rev Bras Enferm. 2021;74(6):e20201266. <https://doi.org/10.1590/0034-7167-2020-1266>

Since the duplicate publication of the article that was made available in a previous edition of the Revista Brasileira de Enfermagem was proven:

Vieira IFO, Garcia ACM, Brito TRP, Lima RS, Nogueira DA, Rezende EG, et al. Burden and social support among informal caregivers of people on hemodialysis: a mixed study. Rev Bras Enferm. 2021;74(3):e20201266. <https://doi.org/10.1590/0034-7167-2020-1266>

Dulce Aparecida Barbosa
Editor in Chief

Publication Dates

» Publication in this collection
07 Jan 2022

» Date of issue
2022

Disponível em: <https://www.scielo.br/j/reben/a/SYgsNNN9B3Y3NH4mvSpbwyz/?lang=pt>

Figura 8: Exemplo da página do artigo retratado

Artigo Original • Rev. bras. educ. med. 42 (1) • Jan-Mar 2018 • <https://doi.org/10.1590/1981-52712015v42n1RB20160026> [COPIAR](#)

Este documento possui uma retratação:
» [10.1590/1981-52712015v42n1RB20160026.RETRAT](https://doi.org/10.1590/1981-52712015v42n1RB20160026.RETRAT)

[ARTIGO RETRATADO] Percepção de Tutores quanto a Sua Avaliação pelos Discentes de um Curso Médico

[RETRACTED ARTICLE] Tutors' Perception of their Assessment by Students of a Medical Course

AUTORIA SCIMAGO INSTITUTIONS RANKINGS

» RESUMO
» ABSTRACT
» Text
» Datas de Publicação
» Histórico

RESUMO

Entre as metodologias ativas de ensino-aprendizagem, a Aprendizagem Baseada em Problemas proporciona novos papéis aos agentes desse processo. O docente passa de detentor único do conhecimento a facilitador do processo ensino-aprendizagem. Por outro lado, o discente deixa o papel de sujeito passivo neste processo, participando ativamente na construção do conhecimento. O presente estudo objetivou analisar o significado atribuído pelo tutor às avaliações realizadas pelos discentes do curso médico da Universidade Estadual de Montes Claros sobre o seu desempenho profissional. Trata-se de estudo qualitativo, descritivo e exploratório, cujos sujeitos foram 11 tutores do Módulo Conteúdo Específico do primeiro e sétimo períodos do segundo semestre de 2009. Utilizou-se entrevista estruturada na coleta de dados, com análise e interpretação dos resultados segundo análise temática. Os tutores são, na maior parte, docentes do sexo feminino com curso de especialização e mestrado; há predomínio do regime de trabalho de 40 horas semanais. Das falas dos entrevistados emergiram as seguintes categorias temáticas: aspectos que influenciaram a escolha da tutoria: convites e necessidade da instituição, capacitação para tutoria: somente alguns docentes fizeram capacitação, alguns sujeitos tornaram-se tutores observando a ação de outros tutores; conhecimento da avaliação realizada pelos discentes no final de cada módulo: a avaliação feita pelo discente não se realiza de forma compromissada; docentes e gestores não se envolvem nos resultados obtidos; e, por último, as categorias concepção

Disponível em: <https://www.scielo.br/j/rbem/a/JsXHwDbZfpQTW5LQytS6jyn/?lang=pt>

12 ENTREGA E PUBLICAÇÃO DOS ARQUIVOS “PACOTE RETRATAÇÃO”.

O pacote errata deve conter:

1. XML da Retratação + imagens se houver
2. PDF da Retratação
3. XML do documento mencionado pela retratação + imagens se houver
4. PDF do documento mencionado pela retratação

A retratação deve ser publicada no volume/número corrente do periódico, retratações não são publicadas em volume/número retroativos.

A entrega do pacote errata deve seguir as regras [Guia de Entrega de Pacote para Publicação em SciELO](#) e a retratação deve compor um lote de PC ou um número de publicação regular (neste caso a retratação deve estar contida no sumário).

A nomeação do arquivo retratado que já está publicado em SciELO deve ser a mesma do arquivo enviado anteriormente.

A retratação deve ser publicada em todos os idiomas que em que o documento que está sendo retratado existir.

Em caso de dúvidas solicitamos contatar a equipe SciELO através do email: [<producao@scielo.org>](mailto:producao@scielo.org).

Referências

Os procedimentos seguidos pelo SciELO para o registro e publicação de erratas, retratações e adendos são baseados em normas recomendadas pelos seguintes comitês de ética, indexação e publicação científica:

- Principles of Transparency and Good Practice in Academic Publications recommended by the Committee on Publication Ethics (COPE);
 - www.publicationethics.org
- COPE Retraction guidelines;
 - <https://doi.org/10.24318/cope.2019.1.4>
- CSE’s White Paper on Promoting Integrity in Scientific Journal Publications;
 - <https://www.councilscienceeditors.org/recommendations-for-promoting-integrity-in-scientific-journal-publications>
 - https://www.abecbrasil.org.br/arquivos/whitepaper_CSE.pdf
- International Committee of Medical Journal Editors (ICMJE);
 - <http://www.icmje.org/icmje-recommendations.pdf>
 - Uniform Requirements for Manuscripts Submitted to Biomedical Journals: Publishing and Editorial Issues Related to Publication in Biomedical Journals Publishing & Editorial Issues: [<http://goo.gl/879CKr>](http://goo.gl/879CKr)
 - Corrections and Version Control: [<http://goo.gl/zfD6zl>](http://goo.gl/zfD6zl)
- Equator Network;
 - www.equator-network.org
- World Economic Forum;
 - <https://widgets.weforum.org/coe/>
- The Office of Research Integrity;
 - <https://ori.hhs.gov/definition-misconduct>
- Declaration On Research Assessment (DORA);

- <https://sfdora.org/read/>
- Code of Good Scientific Practice (FAPESP);
 - https://fapesp.br/boaspraticas/2014/FAPESP-Code_of_Good_Scientific_Practice.pdf
- Conselho Nacional de Desenvolvimento Científico e Tecnológico (CNPq);
 - <http://www.cnpq.br/web/guest/diretrizes>
- Guia de boas práticas para o fortalecimento da ética na publicação científica (SciELO).
 - <https://wp.scielo.org/wp-content/uploads/Guia-de-Boas-Praticas-para-o-Fortalecimento-da-Etica-na-Publicacao-Cientifica.pdf>
- NLM/PUBMED - MEDLINE - National Library of Medicine
 - Errata, Retractions, Partial Retractions, Corrected and Republished Articles, Duplicate Publications, Comments (including Author Replies), Updates, Patient Summaries, and Republished (Reprinted) Articles Policy for MEDLINE. Fact Sheet: <<https://www.nlm.nih.gov/bsd/policy/errata.html>>
- Guide to the Use of Artificial Intelligence Tools and Resources in Research Communication on SciELO:
 - <https://25.scielo.org/wp-content/uploads/2023/09/2-Susan-Guide-to-the-Use-of-AI-tools-and-resources-20230914-EN.pdf>
- Programa SciELO: Oficina de Ética y Buenas Prácticas en la Comunicación de la Investigación (SciELO Ética):
 - <https://25.scielo.org/wp-content/uploads/2023/09/3-Edmundo-Establecimiento-de-la-Oficina-de-Etica-y-Buenas-Practicas.pdf>

Como citar este documento

SciELO. *Guia para o registro, marcação e publicação de retratação* [online]. SciELO, 2023 [cited DD Month YYYY]. Available from:

_____.