

Portal de Fornecedor



Manual de Primeiro Acesso

- **Criação do primeiro acesso**
- **Criação de administrador de portal**
- **Criação de usuários**

Sumário

1.	Introdução ao Portal de Fornecedor.....	3
1.1.	Usuário e Senha	3
1.2.	Para realizar seu primeiro acesso	3
1.3.	Criação de usuários.....	12
1.4.	Alteração de dados cadastrais de usuários.....	14

1. Introdução ao Portal de Fornecedor

A partir de Maio de 2012, a Braskem disponibilizou aos seus Fornecedores um novo Portal de Relacionamento Braskem.

Por meio do Portal, os Fornecedores terão acesso a uma séria de informações, como, notícias sobre a Braskem, resultados das suas avaliações, dados sobre suas vendas, entre outras funcionalidades que permitirão o estreitamento do relacionamento com a Braskem.

Com a implantação do novo Portal de Fornecedor e a Nova Ferramenta o SRM a Braskem aumenta a gestão de toda a cadeia de suprimentos, através de uma ferramenta robusta, que permite o controle de todas as transações do processo de compras.

1.1. Usuário e Senha

Cada Fornecedor recebeu por e-mail um usuário e uma senha inicial.

A senha inicial deverá ser trocada no primeiro login para uma senha de sua escolha. Com o login de administrador é possível criar novos usuários e prover acesso a mais pessoas de sua empresa às funcionalidades determinadas pelo administrador.

As instruções para Administração (criação de novos usuários, desbloqueio de senha, eliminação de usuários) está disponível neste manual.

Em caso de dúvidas sobre acesso, entre em contato com a Braskem através do e-mail atendimento.portal@braskem.com.br ou pelo telefone (071) 3504 7100.

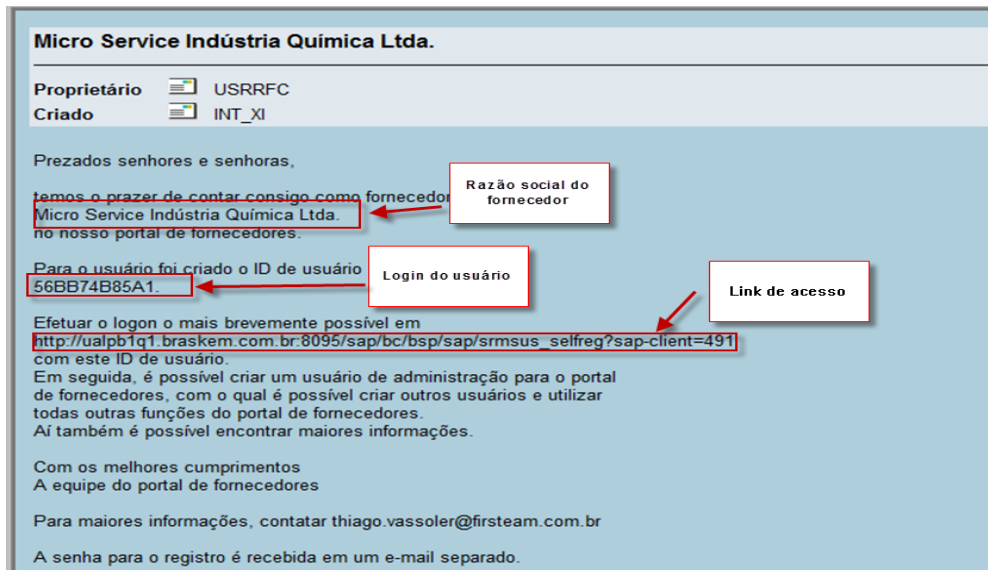
1.2. Para realizar seu primeiro acesso

Para obter sucesso na ativação da sua conta como Administrador de Portal da sua empresa, você deverá seguir as instruções do passo a passo a seguir.

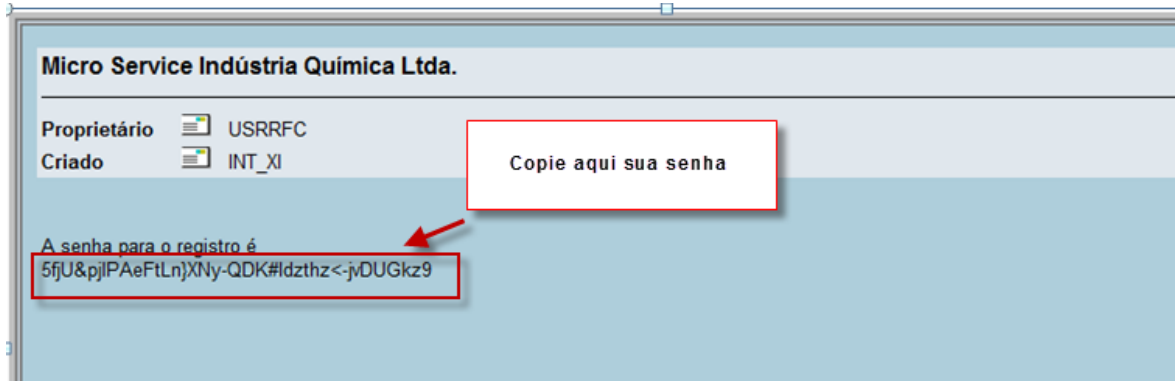
1º Passo: Você receberá uma instrução informando o seu login, o link e a senha.

Tela que receberá o login e Link.

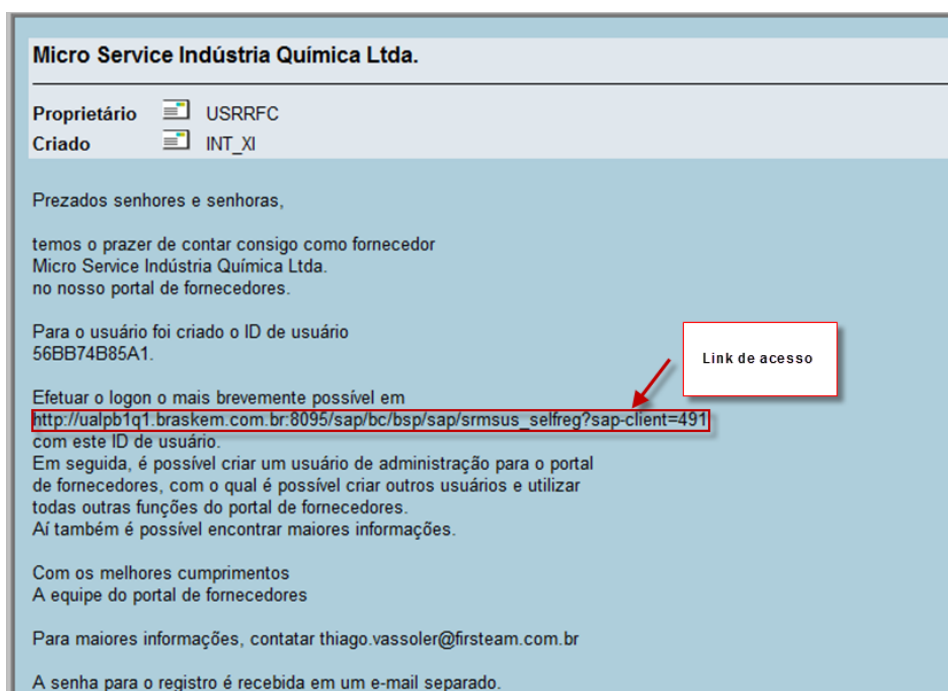
IMPORTANTE: Utilize o browser INTERNET EXPLORER.



Tela que receberá a senha. Como a senha é longa, sugerimos que copie e insira no 3º passo.



2º Passo: Clique no link recebido para iniciar a ativação do seu novo acesso.



3º.Passo: Após clicar no link aparecerá em seguida a tela abaixo. Digite o login e a senha recebidos.

Bom dia! Antes de começar, ...
Preencher o ID de usuário e a senha para continuar o registro

Nome do usuário: C2FB26040C5

Senha: [mascarada]

Apresentar

Clique aqui para confirmar

Digite seu novo login

Digite sua nova senha

4º. Passo: Aparecerá a tela abaixo.

1. Para o administrador de portal o caractere inicial será sempre ADM_.
2. Digite seu novo login com máximo de 8 dígitos XXXXXXXX.
3. Digite sua nova senha com no mínimo com 2 caracteres especiais (@#\$%&), com máximo de 12 dígitos e confirme. Anote em lugar seguro antes de seguir os próximos passos, pois poderá esquecê-la.

Bom dia! Antes de começar, ...
Com o registro seguinte, o usuário será criado como administrador da empresa. Parte-se do princípio que a empresa foi registrada por nós. Os campos marcados com * requerem uma notificação.

Nome do usuário: ADM_SUNSHINE

Senha: [mascarada]

Confirmar senha: [mascarada]

Senhor

*1º nome: CARLOS

*Sobrenome: LACERDA

*Endereço e-mail: carlos.lacerda@sunshine.com.br

*País: Brasil

Idioma: Português

Telefone: 11-8855-4422

Fax: 11-4412-7788

Função: GERENTE DE VENDAS

Departamento: VENDAS

Formato de data: DD.MM.AAAA

Formato decimal: 12.345.687,90

FusHor: Brasil

Formato padrão p/Administrador de

Digite seu novo login. Limite máximo de 8 dígitos

Digite sua nova senha e confirme. Limite máximo de 8 dígitos.

Criação de Senha:
Utilizar pelo menos dois caracteres especiais

Declararação de confidencialidade de dados

Inserir aqui a declaração de confidencialidade de dados pretendida.

Por exemplo, o texto pode explicar que a gravação e a utilização dos dados entrados são aprovadas.

Para isso, é possível atualizar um texto na transação SE61. No guia de implementação, é possível definir que esse texto é utilizado como declaração de confidencialidade de dados.

Sim, li a declaração de confidencialidade de dados e aprovo-a.

Continuação:

Bom dia! Antes de começar, ...
Com o registro seguinte, o usuário será criado como administrador da empresa.
Parte-se do princípio que a empresa foi registrada por nós.
Os campos marcados com * requerem uma entrada

*Nome do usuário	ADM_ Braske01
*Senha
*Confirmar senha
*FrmTrat.	Senhora
*1º nome	Selecinar:
*Sobrenome	Senhor
*Endereço e-mail	braskem@braskem.com.br
*País	Brasil
Idioma	Português
Telefone	011 3333-6666
Fax	011 3333-5555
Função	Analista Financeiro/Vendedor.....
Departamento	Fiananceiro/Vendas.....
Formato de data	DD.MM.AAAA
Formato decimal	12.345.687,90
FusHor.	Brasil

Selecione a opção de tratamento

Continuação:

Bom dia! Antes de começar, ...
Com o registro seguinte, o usuário será criado como administrador da empresa.
Parte-se do princípio que a empresa foi registrada por nós.
Os campos marcados com * requerem uma entrada

*Nome do usuário	ADM_ SUNSHINE
*Senha
*Confirmar senha
*FrmTrat.	Senhor
*1º nome	CARLOS
*Sobrenome	LACERDA
*Endereço e-mail	carlos.lacerda@sunshine.com.br
*País	Brasil
Idioma	Português
Telefone	11-8855-4422
Fax	11-4412-7788
Função	GERENTE DE VENDAS
Departamento	VENDAS
Formato de data	DD.MM.AAAA
Formato decimal	12.345.687,90
FusHor.	Brasil

Digite seu nome primeiro nome

Digite seu sobrenome

Digite seu e-mail

Declaração de confidencialidade de dados

Inserir aqui a declaração de confidencialidade de dados pretendida.
Por exemplo, o texto pode explicar que a gravação e a utilização dos dados entrados são aprovadas.
Para isso, é possível atualizar um texto na transação SE61. No guia de implementação, é possível definir que esse texto é utilizado como declaração de confidencialidade de dados.
 Sim, li a declaração de confidencialidade de dados e aprovo-a.

Continuação:

Bom dia! Antes de começar, ...
Com o registro seguinte, o usuário será criado como administrador da empresa.
Parte-se do princípio que a empresa foi registrada por nós.
Os campos marcados com * requerem uma entrada

*Nome do usuário	ADM_ Braske01
*Senha
*Confirmar senha
*FrmTrat.	Senhora
*1º nome	Hamilton
*Sobrenome	DO NOT USE
*Endereço e-mail	braskem@braskem.com.br
*País	Brasil
Idioma	Brasil
Telefone	
Fax	
Função	edor.....
Departamento	
Formato de data	
Formato decimal	12.345.687,90
FusHor.	Brasil

Selecione o país da sua empresa

Continuação:

Bom dia! Antes de começar, ...
Com o registro seguinte, o usuário será criado como administrador da empresa.
Parte-se do princípio que a empresa foi registrada por nós.
Os campos marcados com * requerem uma entrada

*Nome do usuário	ADM_ Braske01
*Senha
*Confirmar senha
*FrmTrat.	Senhora
*1º nome	Hamilton
*Sobrenome	DO NOT USE
*Endereço e-mail	braskem@braskem.com.br
*País	Brasil
Idioma	Português
Telefone	Reserva cliente
Fax	Romeno
Função	ndedor.....
Departamento	Sueco
Formato de data	Sérvio
Formato decimal	Sérvio (latin)
FusHor.	Tailandês

Selecione o idioma que trabalha

Continuação:

Bom dia! Antes de começar, ...
Com o registro seguinte, o usuário será criado como administrador da empresa.
Parte-se do princípio que a empresa foi registrada por nós.
Os campos marcados com * requerem uma entrada

*Nome do usuário	ADM_ Braske01
*Senha	*****
*Confirmar senha	*****
*FrmTrat.	Senhora
*1º nome	Hamilton
*Sobrenome	DO NOT USE
*Endereço e-mail	braskem@braskem.com.br
*País	Brasil
Idioma	Português
Telefone	011 3333-6666
Fax	011 3333-5555
Função	Analista Financeiro/Vendedor.....
Departamento	Fiananceiro/Vendas.....
Formato de data	DD.MM.AAAA
Formato decimal	12.345.687,90
Fushor.	Brasil

Digite o seu DDD e depois o telefone

Digite o seu DDD e depois o fax

Declararação de confidencialidade de dados

Inserir aqui a declaração de confidencialidade de dados pretendida.

Por exemplo, o texto pode explicar que a gravação e a utilização dos dados entrados são aprovadas.

Para isso, é possível atualizar um texto na transação SE61. No guia de implementação, é possível definir que esse texto é utilizado como declaração de confidencialidade de dados.

Sim, li a declaração de confidencialidade de dados e aprovo-a.

Continuação:

Bom dia! Antes de começar, ...
Com o registro seguinte, o usuário será criado como administrador da empresa.
Parte-se do princípio que a empresa foi registrada por nós.
Os campos marcados com * requerem uma entrada

*Nome do usuário	ADM_ Braske01
*Senha	*****
*Confirmar senha	*****
*FrmTrat.	Senhora
*1º nome	Hamilton
*Sobrenome	DO NOT USE
*Endereço e-mail	braskem@braskem.com.br
*País	Brasil
Idioma	Português
Telefone	011 3333-6666
Fax	011 3333-5555
Função	Analista Financeiro/Vendedor.....
Departamento	Fiananceiro/Vendas.....
Formato de data	DD.MM.AAAA
Formato decimal	12.345.687,90
Fushor.	Brasil

Digite a sua função

Digite em que área trabalha

Declararação de confidencialidade de dados

Inserir aqui a declaração de confidencialidade de dados pretendida.

Por exemplo, o texto pode explicar que a gravação e a utilização dos dados entrados são aprovadas.

Para isso, é possível atualizar um texto na transação SE61. No guia de implementação, é possível definir que esse texto é utilizado como declaração de confidencialidade de dados.

Sim, li a declaração de confidencialidade de dados e aprovo-a.

Continuação:

Bom dia! Antes de começar, ...
Com o registro seguinte, o usuário será criado como administrador da empresa.
Parte-se do princípio que a empresa foi registrada por nós.
Os campos marcados com * requerem uma entrada

*Nome do usuário	ADM_ Braske01
*Senha
*Confirmar senha
*FrmTrat.	Senhora
*1º nome	Hamilton
*Sobrenome	DO NOT USE
*Endereço e-mail	braskem@braskem.com.br
*País	Brasil
Idioma	Português
Telefone	011 3333-6666
Fax	011 3333-5555
Função	Analista Financeiro/Vendedor.....
Departamento	Fiananceiro/Vendas.....
Formato de data	DD.MM.AAAA
Formato decimal	DD.MM.AAAA
FusHor.	

Declararação de confiden
Inserir aqui a declaração de
dados pretendida.

Por exemplo, o texto pode explicar que a gravação e a utilização dos dados entrados são aprovadas.

Selecione o formato de data que trabalha

Continuação:

Bom dia! Antes de começar, ...
Com o registro seguinte, o usuário será criado como administrador da empresa.
Parte-se do princípio que a empresa foi registrada por nós.
Os campos marcados com * requerem uma entrada

*Nome do usuário	ADM_ Braske01
*Senha
*Confirmar senha
*FrmTrat.	Senhora
*1º nome	Hamilton
*Sobrenome	DO NOT USE
*Endereço e-mail	braskem@braskem.com.br
*País	Brasil
Idioma	Português
Telefone	011 3333-6666
Fax	011 3333-5555
Função	Analista Financeiro/Vendedor.....
Departamento	Fiananceiro/Vendas.....
Formato de data	DD.MM.AAAA
Formato decimal	12.345.687,90
FusHor.	

Declararação de confiden
Inserir aqui a declaração de
dados pretendida.

Por exemplo, o texto pode explicar que a gravação e a utilização dos dados entrados são aprovadas.

Selecione o formato decimal que trabalha

Continuação:

Bom dia! Antes de começar, ...
Com o registro seguinte, o usuário será criado como administrador da empresa.
Parte-se do princípio que a empresa foi registrada por nós.
Os campos marcados com * requerem uma entrada

*Nome do usuário	ADM_ Braske01
*Senha	*****
*Confirmar senha	*****
*FrmTrat.	Senhora
*1º nome	Hamilton
*Sobrenome	DO NOT USE
*Endereço e-mail	braskem@braskem.com.br
*País	Brasil
Idioma	Português
Telefone	011 3333-6666
Fax	011 3333-5555
Função	Analista Financeiro/Vendedor.....
Departamento	Fiananceiro/Vendas.....
Formato de data	DD.MM.AAAA
Formato decimal	12.345.687,90
FusHor.	Brasil

Declararação de confiden...
Inserir aqui a declaração de...
Por exemplo, o texto pode ex...
Para isso, é possível atualiz...

Selecione o fuso horário da sua empresa

ados entrados são aprovadas.
Implementação, é possível definir qu

Importante: Leia e efetue o aceite do Termo de Adesão. Não necessita mais imprimir e enviar para Braskem.

Bom dia! Antes de começar, ...
Com o registro seguinte, o usuário será criado como administrador da empresa.
Parte-se do princípio que a empresa foi registrada por nós.
Os campos marcados com * requerem uma entrada

*Nome do usuário	ADM_ Braske01
*Senha	*****
*Confirmar senha	*****
*FrmTrat.	Senhora
*1º nome	Hamilton
*Sobrenome	DO NOT USE
*Endereço e-mail	braskem@braskem.com.br
*País	Brasil
Idioma	Português
Telefone	011 3333-6666
Fax	011 3333-5555
Função	Analista Financeiro/Vendedor.....
Departamento	Fiananceiro/Vendas.....
Formato de data	DD.MM.AAAA
Formato decimal	12.345.687,90
FusHor.	Brasil

Declararação de confidencialidade de dados

Inserir aqui a declaração de confidencialidade de dados pretendida.

Por exemplo, o texto pode explicar que a gravação e a utilização dos dados entrados são aprovadas.

Para isso, é possível atualizar um texto na transação SE61. No guia de implementação, é possível definir que esse texto é utilizado como declaração de confidencialidade de dados.

Sim, li a declaração de confidencialidade de dados e aprovo-a.

Criar

Leia e efetue o aceite do Termo de Adesão

Efetue o aceite

Clique aqui finalizar a criação do Administrador de Portal

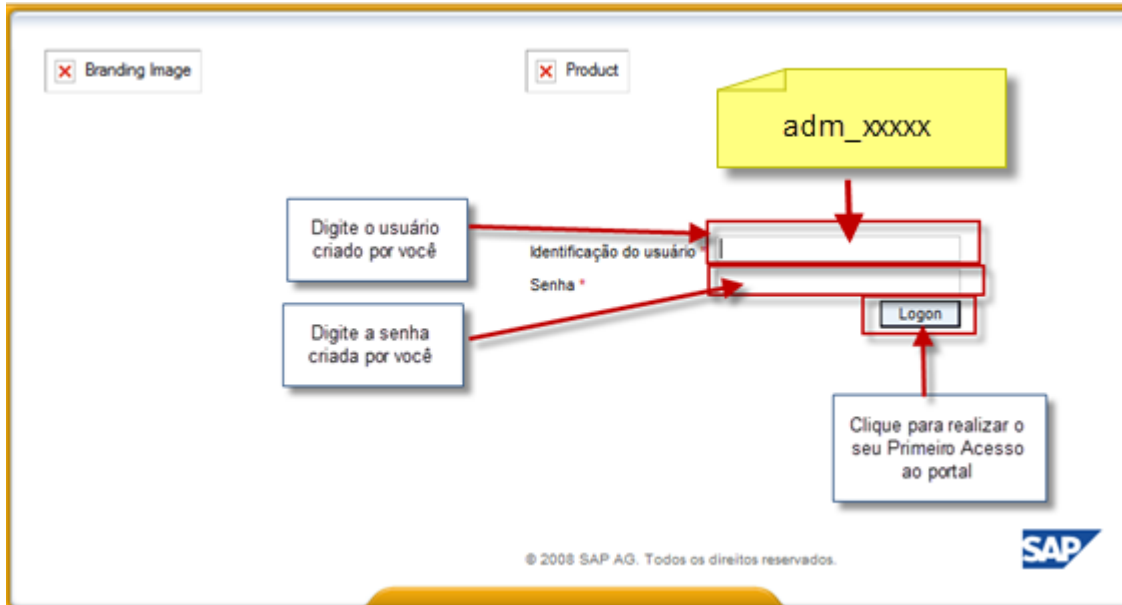
Observação:

Se por algum motivo o seu registro for interrompido, acesse o site da Braskem

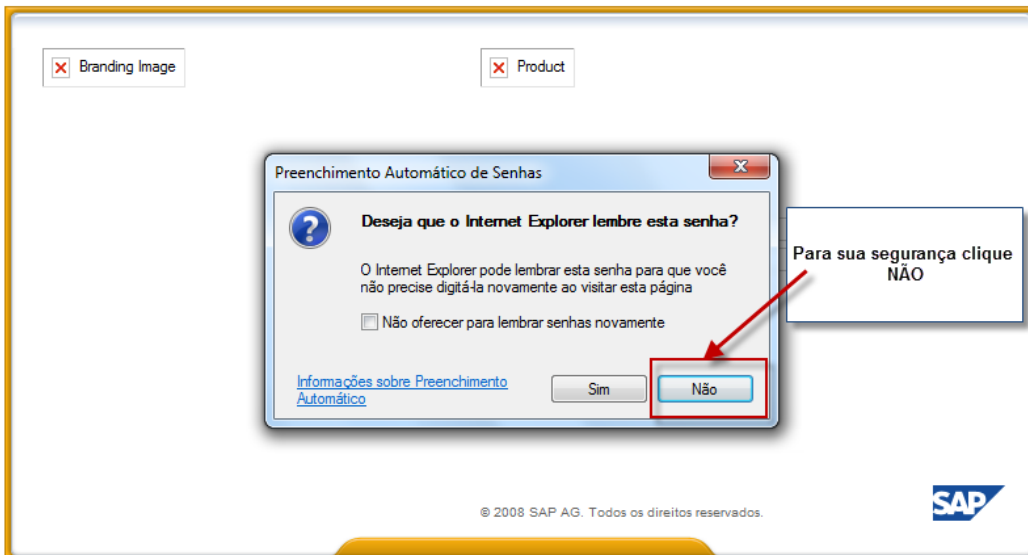
www.braskem.com.br, aba fornecedor, digite o login que criou ADM_xxxxx + senha

criada e conseguirá continuar o seu registro.

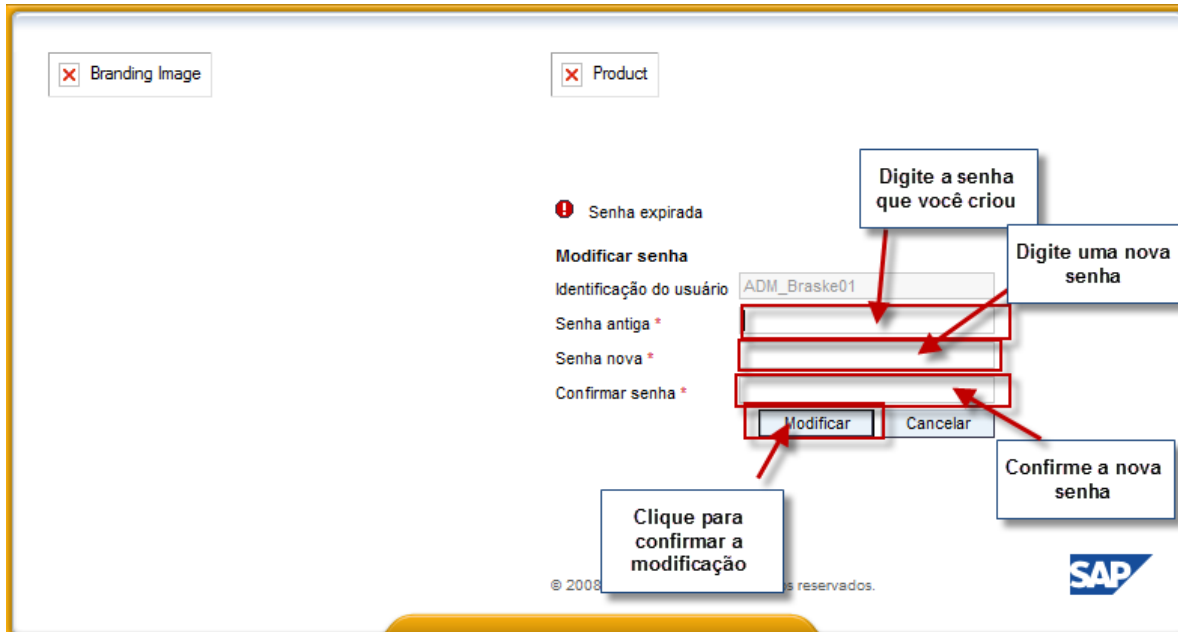
5º. Passo: Após criar o Administrador de Portal aparecerá a tela abaixo. Essa é a tela do seu primeiro acesso ao Portal. A partir de agora o seu usuário será adm_XXXXXX(usuário criado por você).



Continuação:



6º. Passo: Importante! Por segurança a ferramenta solicita que modifique a senha criada e crie uma nova senha.



7º. Passo: Após confirmação da nova senha, aparecerá do Portal de Fornecedores.

Aqui você poderá consultar suas vendas, pagamentos, SRM, etc.

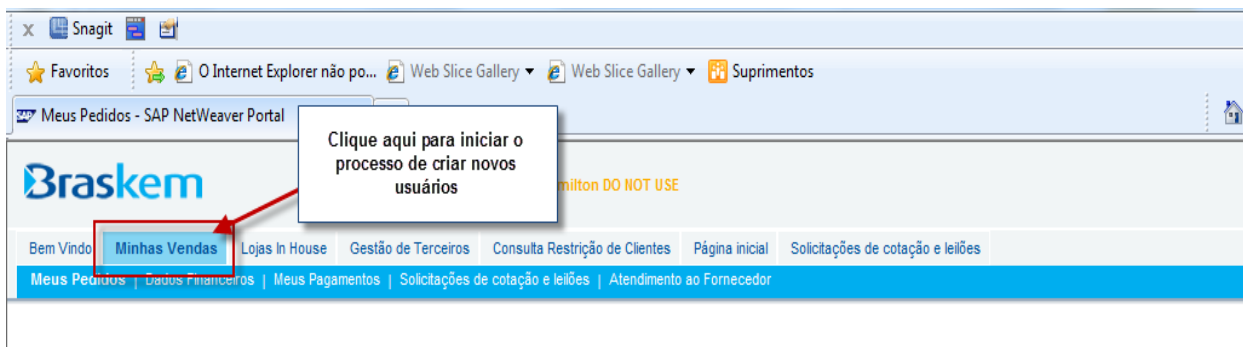
Seguir pelo Manual do Fornecedor

8º. Passo: O Administrador deverá também criar Funções de acessos.

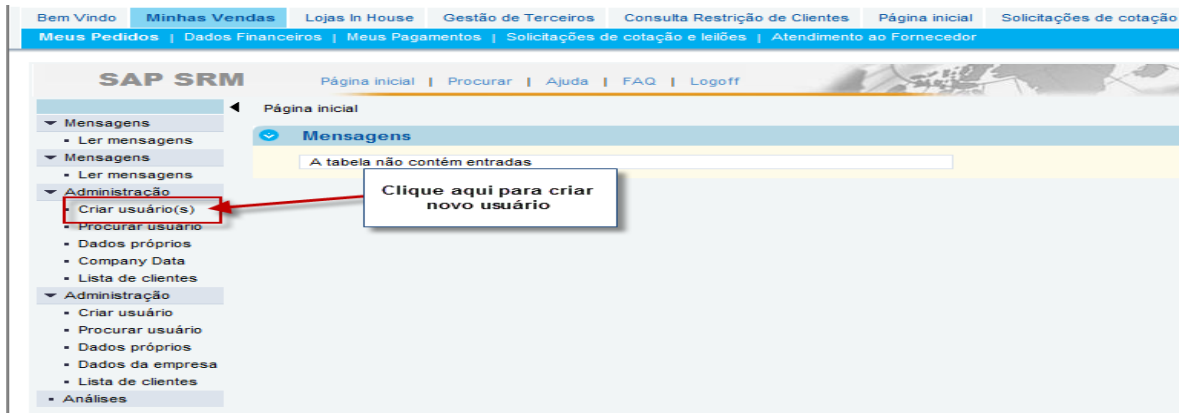
- Clique em “Minhas Vendas”, Administração e Dados Próprios
 - Clique no botão Processar.
 - Informe a sua senha e confirme. Logo abaixo aparecerá a opção Funções.
- O Administrador além da função de Administrador para que ele consiga enxergar as cotações e pedidos necessita também inserir as seguintes funções :
- SRM SUS Proponente
 - SRM SUS Responsável pela Ordem

1.3. Criação de usuários

1º. Passo: Criar novos usuários, acesse “Minhas Vendas”



2º.Passo: Clique na opção “Criar usuário”



3º.Passo: Preencha os dados do usuário:

Informações gerais do usuário

*Nome do usuário: FS_ BRASKE02

*Senha: [mascara]

*Confirmar senha: [mascara]

*FrmTrat.: Senhora

*1º nome: Rosana

*Sobrenome: Ferreira

*Endereço e-mail: rosana@braskem.com.br

*País: Brasil

Idioma: Português

*Empresa: CBC IND. PESADAS S/AJ0000000004

Funções

Função	Descrição
<input type="checkbox"/> SAP_EC_SUS_INVOICER	SAP SRM SUS emissor da fatura
<input type="checkbox"/> SAP_EC_SUS_SERVICE_AGENT	SAP SRM SUS fornecedor de serviços
<input type="checkbox"/> /SAPSRM/SUS_INVOICER_EHP1	SAP SRM SUS: emissor da fatura
<input type="checkbox"/> /SAPSRM/SUS_SERVICE_AGENT_EHP1	SAP SRM SUS: fornecedor de serviços
<input type="checkbox"/> /SAPSRM/SUS_ORD_COLL_USER_EHP1	SAP SRM SUS: usuário fornecedor para processamento da ordem
<input type="checkbox"/> /SAPSRM/SUCO_BIDDER_EHP1	SAP SRM: Bieter im Lieferantensystem
<input type="checkbox"/> SAP_EC_SUS_MANAGER	mySAP SRM SUS administrador
<input checked="" type="checkbox"/> SAP_EC_SUS_BIDDER	mySAP SRM SUS proponente
<input type="checkbox"/> SAP_EC_SUS_DISPATCHER	mySAP SRM SUS remetente da mercadoria
<input checked="" type="checkbox"/> SAP_EC_SUS_ORDER_PROCESSOR	mySAP SRM SUS responsável pela ordem
<input type="checkbox"/> SAP_EC_SUS_SAR_PROCESSOR	mySAP SRM SUS solicitação sobre programa de remessas responsável

Página 1 de 1

Continuação:

Informações do contato

Telefone: 011 3333 4444

Fax: 011 3333 5555

Função: Vendedor

Departamento: Vendas

Configurações

Formato de data: DD.MM.AAAA

Formato decimal: 12.345.687,90

FusHor.: Brasil

Gravar config. Interfús.

4º.Passo: Confirme o aceite do Termo de Adesão e Clique em “Gravar”

The screenshot shows the 'Criar usuário' (Create user) page in SAP SRM. The left sidebar contains a navigation menu with 'Administração' > 'Criar usuário(s)' selected. The main content area is titled 'Criar usuário' and contains a 'Declaração de confidencialidade de dados' section. A red box highlights this section, with two callout boxes: 'Clique aqui para gravar' pointing to the 'Gravar' button and 'Clique aqui para aceitar o termo' pointing to the checked 'Sim' radio button. Below the declaration is the 'Informações gerais do usuário' section, which includes a text field for '*Nome do usuário' with 'FS_' entered.

1.4. Alteração de dados cadastrais de usuários

1º Passo: Clique em “Procurar usuário” e preencha os dados do usuário que deseja alterar.

The screenshot shows the 'Procurar usuário' (Search user) page in SAP SRM. The left sidebar has 'Administração' > 'Procurar usuário' selected. The main content area has a title 'Procurar usuário' and several input fields: '1º nome' (filled with 'ROSANA'), 'Sobrenome' (filled with 'FERREIRA'), 'Nome do usuário', 'Endereço e-mail', and 'Empresa' (dropdown menu). A red box highlights the 'Procurar' button in the sidebar. A callout box 'Digite os dados referente ao usuário.' has arrows pointing to the '1º nome' and 'Sobrenome' fields. Another callout box 'Clique em procurar' has an arrow pointing to the 'Procurar' button.

2º.Passo: Escolha a ação desejada para realizar a alteração ao usuário:

SAP SRM | Página inicial | Procurar | Ajuda | FAQ | Logoff

Página inicial > Procurar usuário > Lista de usuários

Lista de usuários

Bl...	Usuário	Nome	Em...	Empresa	Funções
FS...	FS_BRASKE02	Rosana Ferreira	4	CBC IND. PESADAS S/A	mySAP SRM SUS proponente,mySAP SRM SUS responsável pela ordem

Barra de ferramenta para escolher a ação:

- 1.Exibir
- 2.Processar (alterar dados)
- 3.Copiar
4. Eliminar
- 5.Bloquear
- 6.Desbloquear

Lista de Usuários com login criado:

Braskem Bem-vindo Caldex Administrador SUS | Faturar logoff

Bem Vindo | Minhas Vendas | Lojas In House | Gestão de Terceiros | Consulta Restrição de Clientes

Meus Pedidos | Dados Financeiros | Meus Pagamentos | Solicitações de colação e leilões | Atendimento ao Fornecedor

Lista de usuários

Bl...	Usuário	Nome	Em...	Empresa	Funções
	CALDEX_ADM	Caldex Administrador SUS	35	CALDEX CONEXÕES E EQUIP. LTDA	mySAP SRM SUS administrador fornecedor,
	FS_SERV-BA	SERVIÇO BAHIA Treinamento	35	CALDEX CONEXÕES E EQUIP. LTDA	mySAP SRM SUS proponente,mySAP SRM S
	FS_BAHIA	Bahia BA	35	CALDEX CONEXÕES E EQUIP. LTDA	mySAP SRM SUS proponente,mySAP SRM S
	ADM_CALDEX_9	Teste Teste	35	CALDEX CONEXÕES E EQUIP. LTDA	mySAP SRM SUS administrador fornecedor
	FS_ALAGOAS	alagoas al	35	CALDEX CONEXÕES E EQUIP. LTDA	mySAP SRM SUS proponente,mySAP SRM S
	FS_RJ	riodejaneiro rj	35	CALDEX CONEXÕES E EQUIP. LTDA	mySAP SRM SUS proponente,mySAP SRM S
	FS_SPCORP	sao paulo sp	35	CALDEX CONEXÕES E EQUIP. LTDA	mySAP SRM SUS proponente,mySAP SRM S
	FS_RS	rio grande rs	35	CALDEX CONEXÕES E EQUIP. LTDA	mySAP SRM SUS proponente,mySAP SRM S
	FS_RIO	rio rj	35	CALDEX CONEXÕES E EQUIP. LTDA	mySAP SRM SUS proponente,mySAP SRM S
	FS_RIODEJAN	rio rj	35	CALDEX CONEXÕES E EQUIP. LTDA	mySAP SRM SUS proponente,mySAP SRM S
	FS JOSY	JOSY QUEROZ	35	CALDEX CONEXÕES E EQUIP. LTDA	mySAP SRM SUS proponente,mySAP SRM S

Legenda: Exibir Processar Copiar Bloquear Desbloquear

Modificar os dados:

SAP SRM | Página inicial | Procurar | Ajuda | FAQ | Logoff

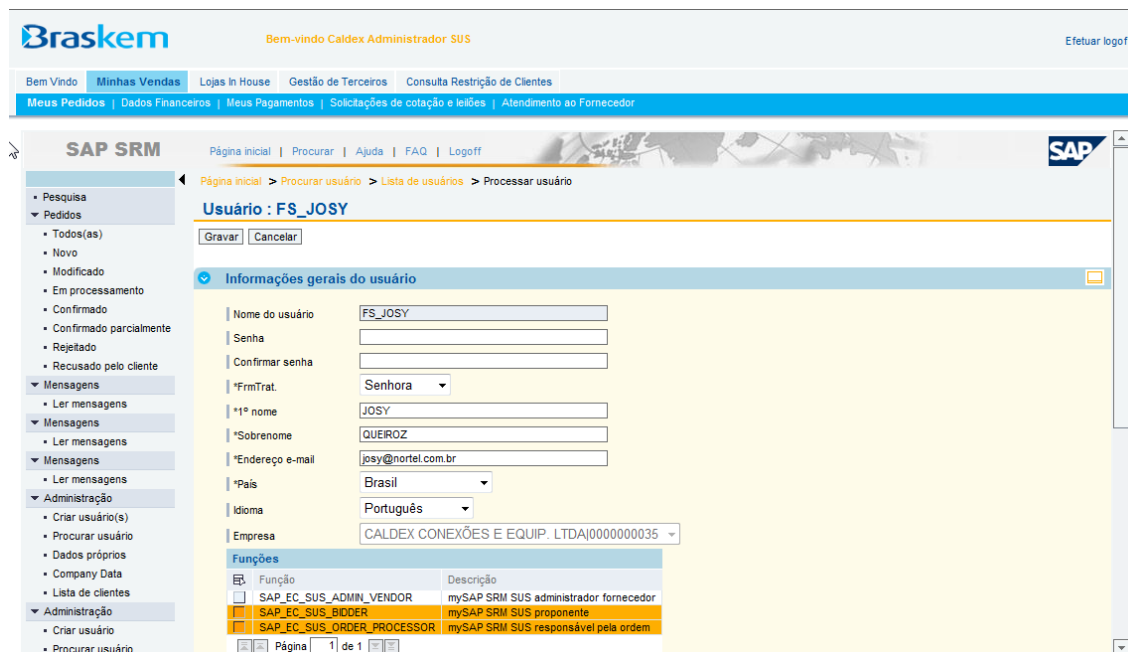
Página inicial > Procurar usuário > Lista de usuários

Lista de usuários

Bl...	Usuário	Nome	Em...	Empresa	Funções
	CALDEX_ADM	Caldex Administrador SUS	35	CALDEX CONEXÕES E EQUIP. LTDA	mySAP SRM SUS administrador fornecedor,
	FS_SERV-BA	SERVIÇO BAHIA Treinamento	35	CALDEX CONEXÕES E EQUIP. LTDA	mySAP SRM SUS proponente,mySAP SRM S
	FS_BAHIA	Bahia BA	35	CALDEX CONEXÕES E EQUIP. LTDA	mySAP SRM SUS proponente,mySAP SRM S
	ADM_CALDEX_9	Teste Teste	35	CALDEX CONEXÕES E EQUIP. LTDA	mySAP SRM SUS administrador fornecedor
	FS_ALAGOAS	alagoas al	35	CALDEX CONEXÕES E EQUIP. LTDA	mySAP SRM SUS proponente,mySAP SRM S
	FS_RJ	riodejaneiro rj	35	CALDEX CONEXÕES E EQUIP. LTDA	mySAP SRM SUS proponente,mySAP SRM S
	FS_SPCORP	sao paulo sp	35	CALDEX CONEXÕES E EQUIP. LTDA	mySAP SRM SUS proponente,mySAP SRM S
	FS_RS	rio grande rs	35	CALDEX CONEXÕES E EQUIP. LTDA	mySAP SRM SUS proponente,mySAP SRM S
	FS_RIO	rio rj	35	CALDEX CONEXÕES E EQUIP. LTDA	mySAP SRM SUS proponente,mySAP SRM S
	FS_RIODEJAN	rio rj	35	CALDEX CONEXÕES E EQUIP. LTDA	mySAP SRM SUS proponente,mySAP SRM S
	FS JOSY	JOSY QUEROZ	35	CALDEX CONEXÕES E EQUIP. LTDA	mySAP SRM SUS proponente,mySAP SRM S

Modificar dados

Exibição dos dados do usuário:



SAP SRM Bem-vindo Caldex Administrador SUS Efetuar logoff

[Bem Vindo](#) | [Minhas Vendas](#) | [Lojas In House](#) | [Gestão de Terceiros](#) | [Consulta Restrição de Clientes](#)
[Meus Pedidos](#) | [Dados Financeiros](#) | [Meus Pagamentos](#) | [Solicitações de cotação e leilões](#) | [Atendimento ao Fornecedor](#)

Página inicial | Procurar | Ajuda | FAQ | Logoff

Página inicial > Procurar usuário > Lista de usuários > Processar usuário

Usuário : FS_JOSY

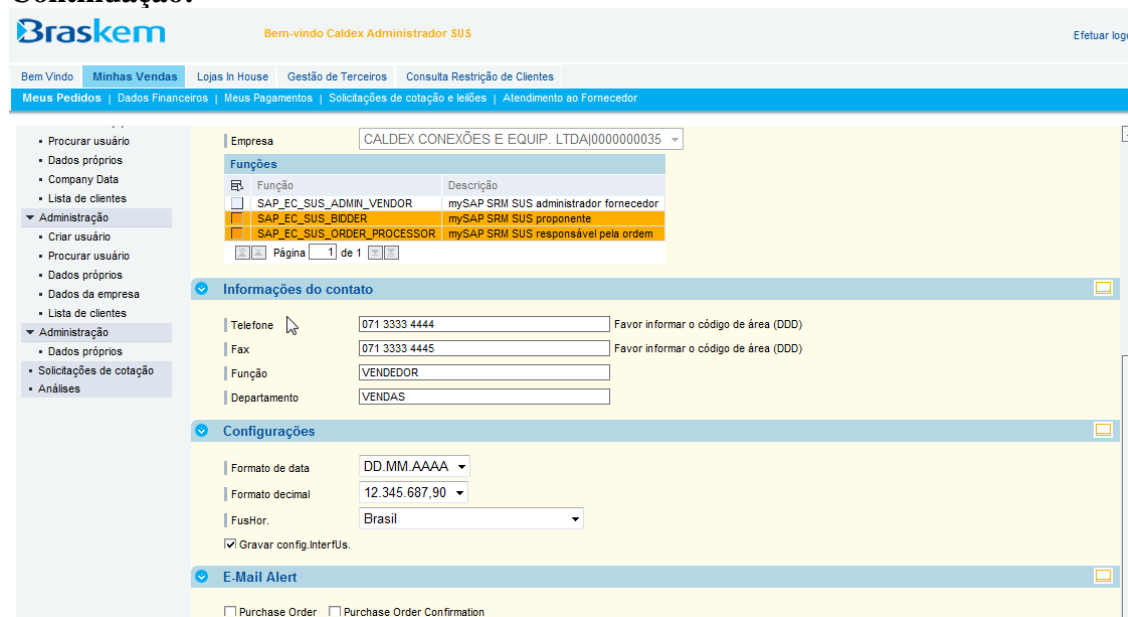
Informações gerais do usuário

Nome do usuário: FS_JOSY
 Senha:
 Confirmar senha:
 *FrmTrat.: Senhora
 *1º nome: JOSY
 *Sobrenome: QUEIROZ
 *Endereço e-mail: josy@nortel.com.br
 *País: Brasil
 Idioma: Português
 Empresa: CALDEX CONEXÕES E EQUIP. LTDA|0000000035

Função	Descrição
<input type="checkbox"/> SAP_EC_SUS_ADMIN_VENDOR	mySAP SRM SUS administrador fornecedor
<input checked="" type="checkbox"/> SAP_EC_SUS_BDDER	mySAP SRM SUS proponente
<input checked="" type="checkbox"/> SAP_EC_SUS_ORDER_PROCESSOR	mySAP SRM SUS responsável pela ordem

Página 1 de 1

Continuação:



SAP SRM Bem-vindo Caldex Administrador SUS Efetuar logoff

[Bem Vindo](#) | [Minhas Vendas](#) | [Lojas In House](#) | [Gestão de Terceiros](#) | [Consulta Restrição de Clientes](#)
[Meus Pedidos](#) | [Dados Financeiros](#) | [Meus Pagamentos](#) | [Solicitações de cotação e leilões](#) | [Atendimento ao Fornecedor](#)

Procurar usuário

Empresa: CALDEX CONEXÕES E EQUIP. LTDA|0000000035

Função	Descrição
<input type="checkbox"/> SAP_EC_SUS_ADMIN_VENDOR	mySAP SRM SUS administrador fornecedor
<input checked="" type="checkbox"/> SAP_EC_SUS_BDDER	mySAP SRM SUS proponente
<input checked="" type="checkbox"/> SAP_EC_SUS_ORDER_PROCESSOR	mySAP SRM SUS responsável pela ordem

Página 1 de 1

Informações do contato

Telefone: 071 3333 4444 Favor informar o código de área (DDD)
 Fax: 071 3333 4445 Favor informar o código de área (DDD)
 Função: VENDEDOR
 Departamento: VENDAS

Configurações

Formato de data: DD.MM.AAAA
 Formato decimal: 12.345.687,90
 Fushor.: Brasil
 Gravar config. InterfUs.

E-Mail Alert

Purchase Order Purchase Order Confirmation

Caso necessite alterar dados da empresa, somente terá acesso via ferramenta para os dados de contato. Demais alterações de dados, deverá seguir a instrução atual contatando o Comprador ou Gestor de Contrato.