



## PLAN DE VACUNACIÓN COMUNIDAD DE MADRID

7/12/2021.  
(Datos cierre día anterior)Total Dosis Recibidas <sup>1</sup>

11.462.985

♦ARN  
(Pfizer, Moderna)  
9.920.635♦AstraZeneca  
1.220.900♦Janssen  
321.450

## Total Dosis Registradas

10.816.732

1ª DOSIS  
5.173.0372ª DOSIS  
4.696.3023ª DOSIS <sup>2</sup>  
710.617JANSSEN  
236.776♦ARN  
(Pfizer,  
Moderna)  
4.476.926♦AstraZeneca  
696.111♦ARN  
(Pfizer,  
Moderna)  
4.077.007♦AstraZeneca  
619.295

POBLACIÓN DIANA COM. DE MADRID	5,9 M <sup>3</sup>	% POB. CON UNA DOSIS	92,4%
		% POB. PAUTA COMPLETA	90,7%
POBLACIÓN COM. DE MADRID	6,8 M <sup>4</sup>	% POB. PAUTA COMPLETA	78,9%

1. La cifra de dosis recibidas se actualiza dos veces por semana.
2. Todas las dosis corresponden a vacunas ARN (Pfizer y Moderna)
3. Dato de población diana de la Comunidad de Madrid incluyendo mayores de 12 años en adelante.
4. Dato de población: INE enero 2020 (6.779.888)



**DATOS COVID-19 COMUNIDAD DE MADRID**

7/12/2021.  
(Datos cierre día anterior)

**CASOS POSITIVOS**

**303**  
(casos nuevos notificados incorporados)

**248**  
(casos nuevos notificados de las últimas 24h)

**936.850**  
(acumulados)

**Fallecidos Hospitales**

**6**  
(en el día)

**18.286**  
(acumulado)

**Datos sanidad mortuaria. Fallecidos\***

**5.113. Centros sociosanitarios**

**18.965. Hospitales**

**1.430. Domicilios.**

**31. otros lugares**

**25.542. (Total)**

**Pacientes Hospitalizados**

**464**  
(ingresados en el día)

**127.817**  
(acumulados)

**Pacientes en UCI**

**133**  
(ingresados en el día)

**13.623**  
(acumulados)

**Atención domiciliaria por Atención primaria**

**2.154**  
(seguimiento en el día)

**991.378**  
(acumulados)

**Altas Hospitalarias**

**11**  
(en el día)

**113.525**  
(acumuladas)

## Casos positivos de Covid-19

La Comunidad de Madrid consolida diariamente la serie de casos confirmados, asignando a los casos nuevos notificados la fecha en la que se toma la muestra. Se realiza una actualización diaria de la serie de casos que se adjunta.

Fecha Notificación	Total Diario	Total Acumulado	Fecha Notificación	Total Diario	Total Acumulado	Fecha Notificación	Total Diario	Total Acumulado
25/02/2020	2	2	09/04/2020	1111	54852	23/05/2020	168	83208
26/02/2020	6	8	10/04/2020	1010	55862	24/05/2020	109	83317
27/02/2020	5	13	11/04/2020	624	56486	25/05/2020	409	83726
28/02/2020	13	26	12/04/2020	409	56895	26/05/2020	630	84356
29/02/2020	11	37	13/04/2020	1218	58113	27/05/2020	603	84959
01/03/2020	27	64	14/04/2020	1366	59479	28/05/2020	586	85545
02/03/2020	47	111	15/04/2020	1154	60633	29/05/2020	568	86113
03/03/2020	51	162	16/04/2020	1066	61699	30/05/2020	205	86318
04/03/2020	67	229	17/04/2020	1079	62778	31/05/2020	160	86478
05/03/2020	126	355	18/04/2020	612	63390	01/06/2020	465	86943
06/03/2020	212	567	19/04/2020	271	63661	02/06/2020	613	87556
07/03/2020	246	813	20/04/2020	877	64538	03/06/2020	620	88176
08/03/2020	288	1101	21/04/2020	933	65471	04/06/2020	529	88705
09/03/2020	543	1644	22/04/2020	997	66468	05/06/2020	562	89267
10/03/2020	756	2400	23/04/2020	768	67236	06/06/2020	246	89513
11/03/2020	831	3231	24/04/2020	954	68190	07/06/2020	90	89603
12/03/2020	849	4080	25/04/2020	412	68602	08/06/2020	399	90002
13/03/2020	1029	5109	26/04/2020	221	68823	09/06/2020	443	90445
14/03/2020	953	6062	27/04/2020	988	69811	10/06/2020	442	90887
15/03/2020	850	6912	28/04/2020	949	70760	11/06/2020	484	91371
16/03/2020	1316	8228	29/04/2020	902	71662	12/06/2020	550	91921
17/03/2020	2029	10257	30/04/2020	702	72364	13/06/2020	167	92088
18/03/2020	1834	12091	01/05/2020	307	72671	14/06/2020	63	92151
19/03/2020	2141	14232	02/05/2020	201	72872	15/06/2020	452	92603
20/03/2020	2442	16674	03/05/2020	202	73074	16/06/2020	431	93034
21/03/2020	1744	18418	04/05/2020	779	73853	17/06/2020	422	93456
22/03/2020	1570	19988	05/05/2020	788	74641	18/06/2020	491	93947
23/03/2020	2790	22778	06/05/2020	737	75378	19/06/2020	540	94487
24/03/2020	2978	25756	07/05/2020	628	76006	20/06/2020	161	94648
25/03/2020	3105	28861	08/05/2020	633	76639	21/06/2020	95	94743
26/03/2020	3513	32374	09/05/2020	186	76825	22/06/2020	245	94988
27/03/2020	2506	34880	10/05/2020	137	76962	23/06/2020	417	95405
28/03/2020	1089	35969	11/05/2020	671	77633	24/06/2020	439	95844
29/03/2020	908	36877	12/05/2020	625	78258	25/06/2020	413	96257
30/03/2020	2668	39545	13/05/2020	661	78919	26/06/2020	457	96714
31/03/2020	1943	41488	14/05/2020	713	79632	27/06/2020	159	96873
01/04/2020	1916	43404	15/05/2020	422	80054	28/06/2020	75	96948
02/04/2020	1953	45357	16/05/2020	108	80162	29/06/2020	251	97199
03/04/2020	1897	47254	17/05/2020	134	80296	30/06/2020	413	97612
04/04/2020	952	48206	18/05/2020	516	80812	01/07/2020	330	97942
05/04/2020	579	48785	19/05/2020	578	81390	02/07/2020	322	98264
06/04/2020	1756	50541	20/05/2020	632	82022	03/07/2020	406	98670
07/04/2020	1591	52132	21/05/2020	454	82476	04/07/2020	168	98838
08/04/2020	1609	53741	22/05/2020	564	83040	05/07/2020	77	98915

## Casos positivos de Covid-19


La Comunidad de Madrid consolida diariamente la serie de casos confirmados, asignando a los casos nuevos notificados la fecha en la que se toma la muestra. Se realiza una actualización diaria de la serie de casos que se adjunta.

Fecha Notificación	Total Diario	Total Acumulado	Fecha Notificación	Total Diario	Total Acumulado	Fecha Notificación	Total Diario	Total Acumulado
06/07/2020	213	99128	19/08/2020	3390	140687	02/10/2020	3791	288084
07/07/2020	370	99498	20/08/2020	3262	143949	03/10/2020	968	289052
08/07/2020	318	99816	21/08/2020	4654	148603	04/10/2020	464	289516
09/07/2020	310	100126	22/08/2020	1330	149933	05/10/2020	2185	291701
10/07/2020	471	100597	23/08/2020	686	150619	06/10/2020	3180	294881
11/07/2020	143	100740	24/08/2020	1472	152091	07/10/2020	2922	297803
12/07/2020	84	100824	25/08/2020	4230	156321	08/10/2020	2799	300602
13/07/2020	250	101074	26/08/2020	3664	159985	09/10/2020	2981	303583
14/07/2020	456	101530	27/08/2020	3537	163522	10/10/2020	649	304232
15/07/2020	387	101917	28/08/2020	4717	168239	11/10/2020	555	304787
16/07/2020	322	102239	29/08/2020	1204	169443	12/10/2020	545	305332
17/07/2020	516	102755	30/08/2020	980	170423	13/10/2020	2689	308021
18/07/2020	162	102917	31/08/2020	1618	172041	14/10/2020	2825	310846
19/07/2020	97	103014	01/09/2020	4231	176272	15/10/2020	2592	313438
20/07/2020	305	103319	02/09/2020	3818	180090	16/10/2020	2794	316232
21/07/2020	494	103813	03/09/2020	3776	183866	17/10/2020	670	316902
22/07/2020	459	104272	04/09/2020	5179	189045	18/10/2020	510	317412
23/07/2020	508	104780	05/09/2020	1675	190720	19/10/2020	2341	319753
24/07/2020	781	105561	06/09/2020	1073	191793	20/10/2020	2639	322392
25/07/2020	267	105828	07/09/2020	1897	193690	21/10/2020	2460	324852
26/07/2020	163	105991	08/09/2020	4937	198627	22/10/2020	2269	327121
27/07/2020	447	106438	09/09/2020	4908	203535	23/10/2020	2472	329593
28/07/2020	849	107287	10/09/2020	4651	208186	24/10/2020	588	330181
29/07/2020	807	108094	11/09/2020	6262	214448	25/10/2020	522	330703
30/07/2020	982	109076	12/09/2020	2065	216513	26/10/2020	2111	332814
31/07/2020	1400	110476	13/09/2020	1461	217974	27/10/2020	2252	335066
01/08/2020	417	110893	14/09/2020	2378	220352	28/10/2020	2030	337096
02/08/2020	240	111133	15/09/2020	6002	226354	29/10/2020	2053	339149
03/08/2020	723	111856	16/09/2020	5535	231889	30/10/2020	2228	341377
04/08/2020	1513	113369	17/09/2020	5372	237261	31/10/2020	544	341921
05/08/2020	1377	114746	18/09/2020	7232	244493	01/11/2020	484	342405
06/08/2020	1535	116281	19/09/2020	1765	246258	02/11/2020	557	342962
07/08/2020	2111	118392	20/09/2020	1093	247351	03/11/2020	2113	345075
08/08/2020	633	119025	21/09/2020	2276	249627	04/11/2020	2051	347126
09/08/2020	398	119423	22/09/2020	5155	254782	05/11/2020	1827	348953
10/08/2020	922	120345	23/09/2020	4726	259508	06/11/2020	2008	350961
11/08/2020	2517	122862	24/09/2020	4389	263897	07/11/2020	552	351513
12/08/2020	2235	125097	25/09/2020	5413	269310	08/11/2020	418	351931
13/08/2020	2494	127591	26/09/2020	1425	270735	09/11/2020	1002	352933
14/08/2020	3356	130947	27/09/2020	904	271639	10/11/2020	1741	354674
15/08/2020	936	131883	28/09/2020	1795	273434	11/11/2020	1654	356328
16/08/2020	536	132419	29/09/2020	4220	277654	12/11/2020	1529	357857
17/08/2020	1311	133730	30/09/2020	3563	281217	13/11/2020	1584	359441
18/08/2020	3567	137297	01/10/2020	3076	284293	14/11/2020	397	359838

## Casos positivos de Covid-19

La Comunidad de Madrid consolida diariamente la serie de casos confirmados, asignando a los casos nuevos notificados la fecha en la que se toma la muestra. Se realiza una actualización diaria de la serie de casos que se adjunta.

Fecha Notificación	Total Diario	Total Acumulado	Fecha Notificación	Total Diario	Total Acumulado	Fecha Notificación	Total Diario	Total Acumulado
15/11/2020	327	360165	29/12/2020	4151	409320	11/02/2021	2432	577923
16/11/2020	1241	361406	30/12/2020	4823	414143	12/02/2021	2792	580715
17/11/2020	1375	362781	31/12/2020	1346	415489	13/02/2021	623	581338
18/11/2020	1271	364052	01/01/2021	713	416202	14/02/2021	405	581743
19/11/2020	1090	365142	02/01/2021	1288	417490	15/02/2021	2131	583874
20/11/2020	1218	366360	03/01/2021	1112	418602	16/02/2021	2354	586228
21/11/2020	316	366676	04/01/2021	4696	423298	17/02/2021	2024	588252
22/11/2020	204	366880	05/01/2021	7356	430654	18/02/2021	1857	590109
23/11/2020	1020	367900	06/01/2021	1504	432158	19/02/2021	2005	592114
24/11/2020	1065	368965	07/01/2021	4641	436799	20/02/2021	485	592599
25/11/2020	1049	370014	08/01/2021	6335	443134	21/02/2021	415	593014
26/11/2020	963	370977	09/01/2021	484	443618	22/02/2021	1565	594579
27/11/2020	1139	372116	10/01/2021	523	444141	23/02/2021	1901	596480
28/11/2020	304	372420	11/01/2021	4457	448598	24/02/2021	1601	598081
29/11/2020	179	372599	12/01/2021	4618	453216	25/02/2021	1377	599458
30/11/2020	949	373548	13/01/2021	5530	458746	26/02/2021	1624	601082
01/12/2020	1110	374658	14/01/2021	5824	464570	27/02/2021	504	601586
02/12/2020	1136	375794	15/01/2021	6652	471222	28/02/2021	317	601903
03/12/2020	1001	376795	16/01/2021	1644	472866	01/03/2021	1393	603296
04/12/2020	1034	377829	17/01/2021	1250	474116	02/03/2021	1492	604788
05/12/2020	296	378125	18/01/2021	5831	479947	03/03/2021	1472	606260
06/12/2020	259	378384	19/01/2021	7879	487826	04/03/2021	1327	607587
07/12/2020	366	378750	20/01/2021	6510	494336	05/03/2021	1580	609167
08/12/2020	338	379088	21/01/2021	6064	500400	06/03/2021	408	609575
09/12/2020	1329	380417	22/01/2021	7349	507749	07/03/2021	294	609869
10/12/2020	1529	381946	23/01/2021	1713	509462	08/03/2021	1307	611176
11/12/2020	1842	383788	24/01/2021	1153	510615	09/03/2021	1547	612723
12/12/2020	424	384212	25/01/2021	5666	516281	10/03/2021	1393	614116
13/12/2020	318	384530	26/01/2021	6657	522938	11/03/2021	1325	615441
14/12/2020	1315	385845	27/01/2021	5939	528877	12/03/2021	1654	617095
15/12/2020	1553	387398	28/01/2021	5520	534397	13/03/2021	434	617529
16/12/2020	1590	388988	29/01/2021	6114	540511	14/03/2021	309	617838
17/12/2020	1385	390373	30/01/2021	1374	541885	15/03/2021	1365	619203
18/12/2020	1554	391927	31/01/2021	894	542779	16/03/2021	1643	620846
19/12/2020	454	392381	01/02/2021	4213	546992	17/03/2021	1580	622426
20/12/2020	362	392743	02/02/2021	5086	552078	18/03/2021	1845	624271
21/12/2020	1504	394247	03/02/2021	4365	556443	19/03/2021	451	624722
22/12/2020	1678	395925	04/02/2021	3871	560314	20/03/2021	515	625237
23/12/2020	2846	398771	05/02/2021	4402	564716	21/03/2021	391	625628
24/12/2020	958	399729	06/02/2021	952	565668	22/03/2021	1684	627312
25/12/2020	493	400222	07/02/2021	531	566199	23/03/2021	2080	629392
26/12/2020	872	401094	08/02/2021	2923	569122	24/03/2021	1945	631337
27/12/2020	794	401888	09/02/2021	3462	572584	25/03/2021	1920	633257
28/12/2020	3281	405169	10/02/2021	2907	575491	26/03/2021	2162	635419



## Casos positivos de Covid-19


La Comunidad de Madrid consolida diariamente la serie de casos confirmados, asignando a los casos nuevos notificados la fecha en la que se toma la muestra. Se realiza una actualización diaria de la serie de casos que se adjunta.

Fecha Notificación	Total Diario	Total Acumulado	Fecha Notificación	Total Diario	Total Acumulado	Fecha Notificación	Total Diario	Total Acumulado
27/03/2021	666	636085	10/05/2021	1406	712288	23/06/2021	552	743692
28/03/2021	488	636573	11/05/2021	1506	713794	24/06/2021	537	744229
29/03/2021	1870	638443	12/05/2021	1448	715242	25/06/2021	649	744878
30/03/2021	2226	640669	13/05/2021	1270	716512	26/06/2021	217	745095
31/03/2021	2696	643365	14/05/2021	1534	718046	27/06/2021	175	745270
01/04/2021	734	644099	15/05/2021	365	718411	28/06/2021	653	745923
02/04/2021	693	644792	16/05/2021	342	718753	29/06/2021	841	746764
03/04/2021	908	645700	17/05/2021	1266	720019	30/06/2021	884	747648
04/04/2021	684	646384	18/05/2021	1452	721471	01/07/2021	891	748539
05/04/2021	2554	648938	19/05/2021	1245	722716	02/07/2021	1058	749597
06/04/2021	2948	651886	20/05/2021	1145	723861	03/07/2021	440	750037
07/04/2021	2701	654587	21/05/2021	1390	725251	04/07/2021	387	750424
08/04/2021	2444	657031	22/05/2021	328	725579	05/07/2021	1228	751652
09/04/2021	2837	659868	23/05/2021	274	725853	06/07/2021	1843	753495
10/04/2021	707	660575	24/05/2021	1008	726861	07/07/2021	1942	755437
11/04/2021	617	661192	25/05/2021	1170	728031	08/07/2021	2195	757632
12/04/2021	2242	663434	26/05/2021	1033	729064	09/07/2021	2510	760142
13/04/2021	2720	666154	27/05/2021	999	730063	10/07/2021	1127	761269
14/04/2021	2539	668693	28/05/2021	1095	731158	11/07/2021	1051	762320
15/04/2021	2387	671080	29/05/2021	286	731444	12/07/2021	3003	765323
16/04/2021	2813	673893	30/05/2021	249	731693	13/07/2021	3789	769112
17/04/2021	856	674749	31/05/2021	885	732578	14/07/2021	4192	773304
18/04/2021	624	675373	01/06/2021	883	733461	15/07/2021	4136	777440
19/04/2021	2376	677749	02/06/2021	846	734307	16/07/2021	4707	782147
20/04/2021	2762	680511	03/06/2021	743	735050	17/07/2021	1912	784059
21/04/2021	2435	682946	04/06/2021	726	735776	18/07/2021	1589	785648
22/04/2021	2385	685331	05/06/2021	257	736033	19/07/2021	4471	790119
23/04/2021	2777	688108	06/06/2021	132	736165	20/07/2021	5250	795369
24/04/2021	673	688781	07/06/2021	624	736789	21/07/2021	5151	800520
25/04/2021	505	689286	08/06/2021	673	737462	22/07/2021	4849	805369
26/04/2021	2162	691448	09/06/2021	598	738060	23/07/2021	5455	810824
27/04/2021	2523	693971	10/06/2021	475	738535	24/07/2021	1748	812572
28/04/2021	2278	696249	11/06/2021	608	739143	25/07/2021	1330	813902
29/04/2021	2105	698354	12/06/2021	163	739306	26/07/2021	4473	818375
30/04/2021	2361	700715	13/06/2021	123	739429	27/07/2021	5159	823534
01/05/2021	543	701258	14/06/2021	483	739912	28/07/2021	4944	828478
02/05/2021	482	701740	15/06/2021	565	740477	29/07/2021	4491	832969
03/05/2021	556	702296	16/06/2021	457	740934	30/07/2021	4908	837877
04/05/2021	1684	703980	17/06/2021	398	741332	31/07/2021	1306	839183
05/05/2021	2088	706068	18/06/2021	462	741794	01/08/2021	960	840143
06/05/2021	1872	707940	19/06/2021	162	741956	02/08/2021	3350	843493
07/05/2021	2104	710044	20/06/2021	169	742125	03/08/2021	3832	847325
08/05/2021	475	710519	21/06/2021	494	742619	04/08/2021	3357	850682
09/05/2021	363	710882	22/06/2021	521	743140	05/08/2021	2978	853660

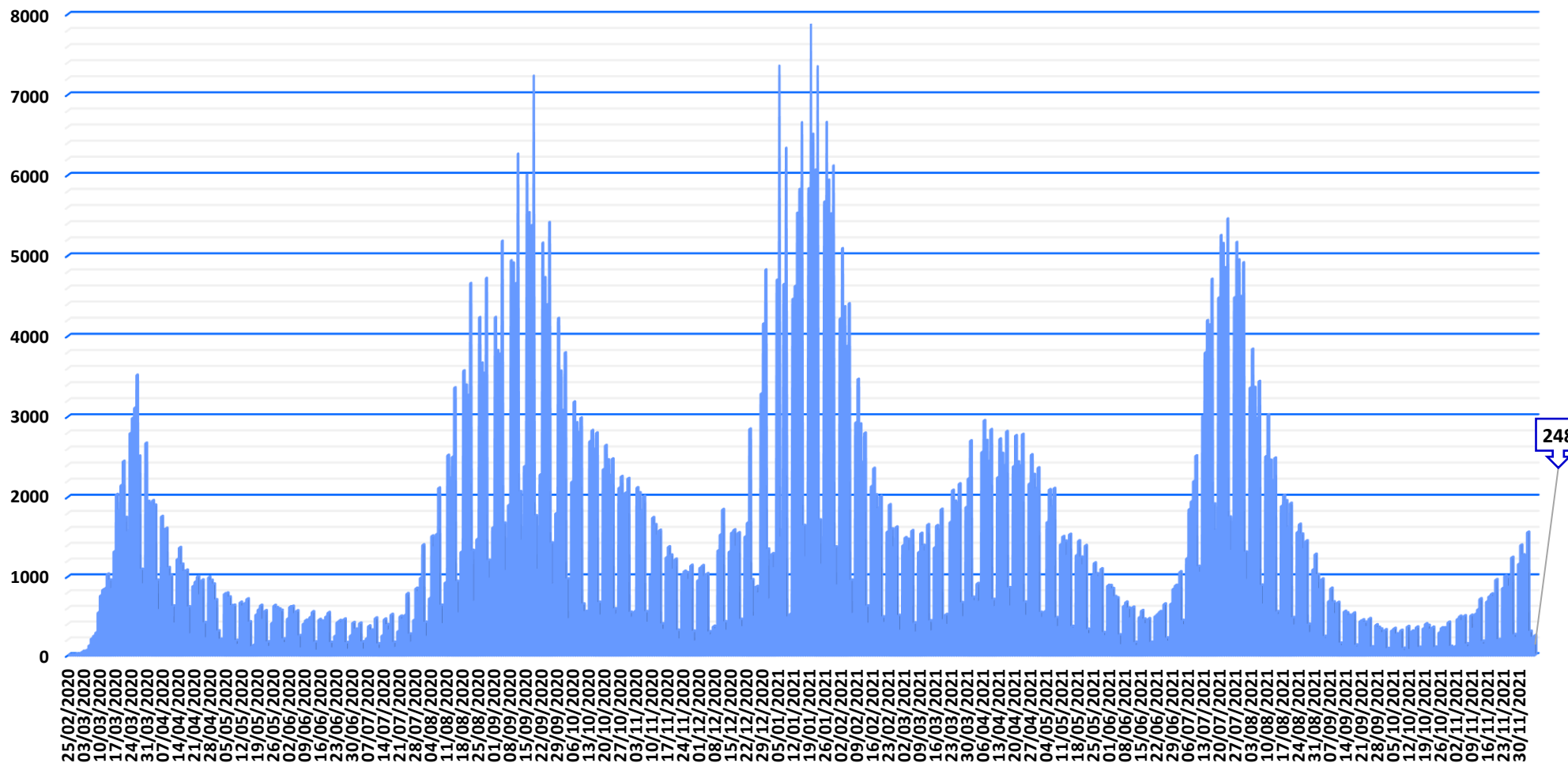
## Casos positivos de Covid-19

La Comunidad de Madrid consolida diariamente la serie de casos confirmados, asignando a los casos nuevos notificados la fecha en la que se toma la muestra. Se realiza una actualización diaria de la serie de casos que se adjunta.

Fecha Notificación	Total Diario	Total Acumulado	Fecha Notificación	Total Diario	Total Acumulado	Fecha Notificación	Total Diario	Total Acumulado
06/08/2021	3436	857186	19/09/2021	106	903139	02/11/2021	458	915013
07/08/2021	888	858074	20/09/2021	432	903571	03/11/2021	493	915506
08/08/2021	649	858723	21/09/2021	447	904018	04/11/2021	438	915944
09/08/2021	2503	861226	22/09/2021	418	904436	05/11/2021	498	916442
10/08/2021	3020	864246	23/09/2021	363	904799	06/11/2021	143	916585
11/08/2021	2456	866702	24/09/2021	463	905262	07/11/2021	108	916693
12/08/2021	2204	868906	25/09/2021	104	905366	08/11/2021	505	917198
13/08/2021	2482	871388	26/09/2021	88	905454	09/11/2021	342	917540
14/08/2021	552	871940	27/09/2021	384	905838	10/11/2021	524	918064
15/08/2021	516	872456	28/09/2021	352	906190	11/11/2021	580	918644
16/08/2021	1886	874342	29/09/2021	331	906521	12/11/2021	715	919359
17/08/2021	2020	876362	30/09/2021	288	906809	13/11/2021	176	919535
18/08/2021	1953	878315	01/10/2021	321	907130	14/11/2021	138	919673
19/08/2021	1628	879943	02/10/2021	84	907214	15/11/2021	681	920354
20/08/2021	1920	881863	03/10/2021	71	907285	16/11/2021	746	921100
21/08/2021	477	882340	04/10/2021	313	907598	17/11/2021	776	921876
22/08/2021	382	882722	05/10/2021	339	907937	18/11/2021	746	922622
23/08/2021	1560	884282	06/10/2021	269	908206	19/11/2021	958	923580
24/08/2021	1659	885941	07/10/2021	273	908479	20/11/2021	197	923777
25/08/2021	1537	887478	08/10/2021	314	908793	21/11/2021	191	923968
26/08/2021	1348	888826	09/10/2021	87	908880	22/11/2021	852	924820
27/08/2021	1451	890277	10/10/2021	58	908938	23/11/2021	1006	925826
28/08/2021	392	890669	11/10/2021	363	909301	24/11/2021	988	926814
29/08/2021	287	890956	12/10/2021	71	909372	25/11/2021	876	927690
30/08/2021	1087	892043	13/10/2021	306	909678	26/11/2021	1241	928931
31/08/2021	1280	893323	14/10/2021	309	909987	27/11/2021	261	929192
01/09/2021	1023	894346	15/10/2021	356	910343	28/11/2021	228	929420
02/09/2021	845	895191	16/10/2021	98	910441	29/11/2021	1157	930577
03/09/2021	966	896157	17/10/2021	90	910531	30/11/2021	1398	931975
04/09/2021	237	896394	18/10/2021	340	910871	01/12/2021	1273	933248
05/09/2021	210	896604	19/10/2021	397	911268	02/12/2021	1263	934511
06/09/2021	684	897288	20/10/2021	377	911645	03/12/2021	1561	936072
07/09/2021	849	898137	21/10/2021	330	911975	04/12/2021	302	936374
08/09/2021	675	898812	22/10/2021	354	912329	05/12/2021	228	936602
09/09/2021	527	899339	23/10/2021	101	912430	06/12/2021	248	936850
10/09/2021	669	900008	24/10/2021	83	912513			
11/09/2021	151	900159	25/10/2021	288	912801			
12/09/2021	121	900280	26/10/2021	346	913147			
13/09/2021	555	900835	27/10/2021	346	913493			
14/09/2021	535	901370	28/10/2021	326	913819			
15/09/2021	506	901876	29/10/2021	417	914236			
16/09/2021	496	902372	30/10/2021	111	914347			
17/09/2021	534	902906	31/10/2021	95	914442			
18/09/2021	127	903033	01/11/2021	113	914555			



## Evolución casos positivos de Covid-19

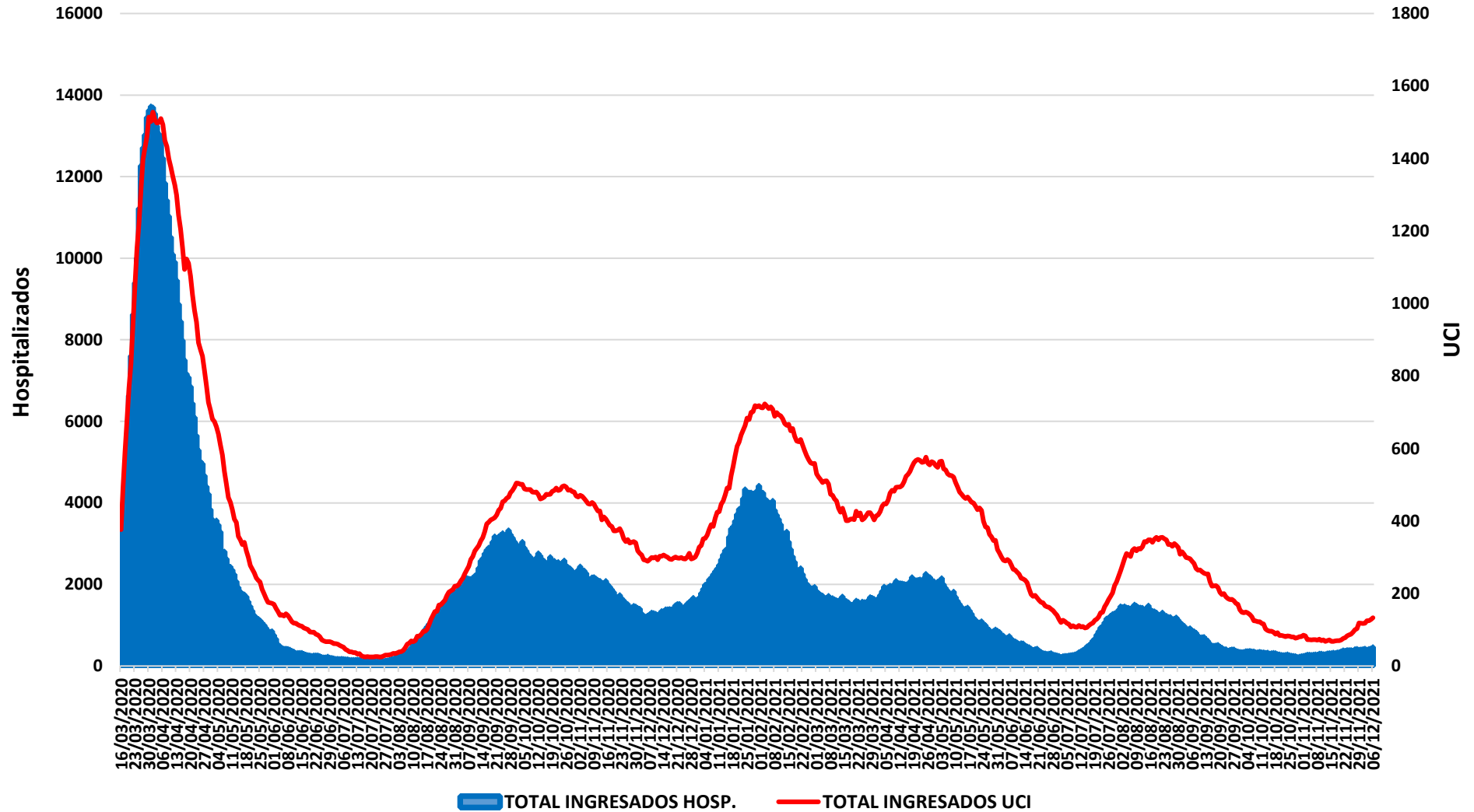


Fuente: Dirección General de Salud Pública.





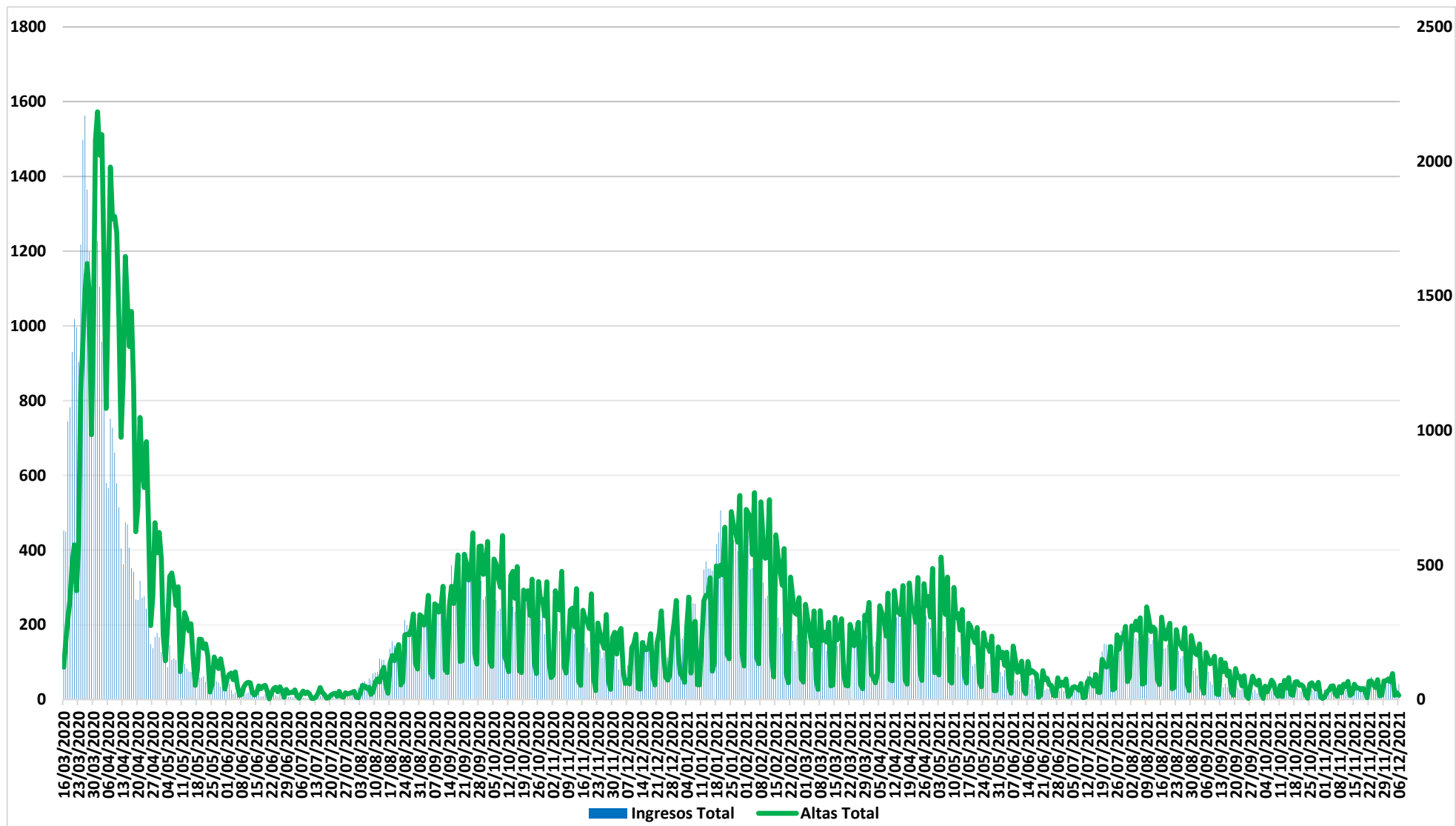
### Evolución casos hospitalizados y UCI




Fuente: SERMAS y hospitales privados.



### Evolución ingresos y altas



Fuente: SERMAS y hospitales privados.



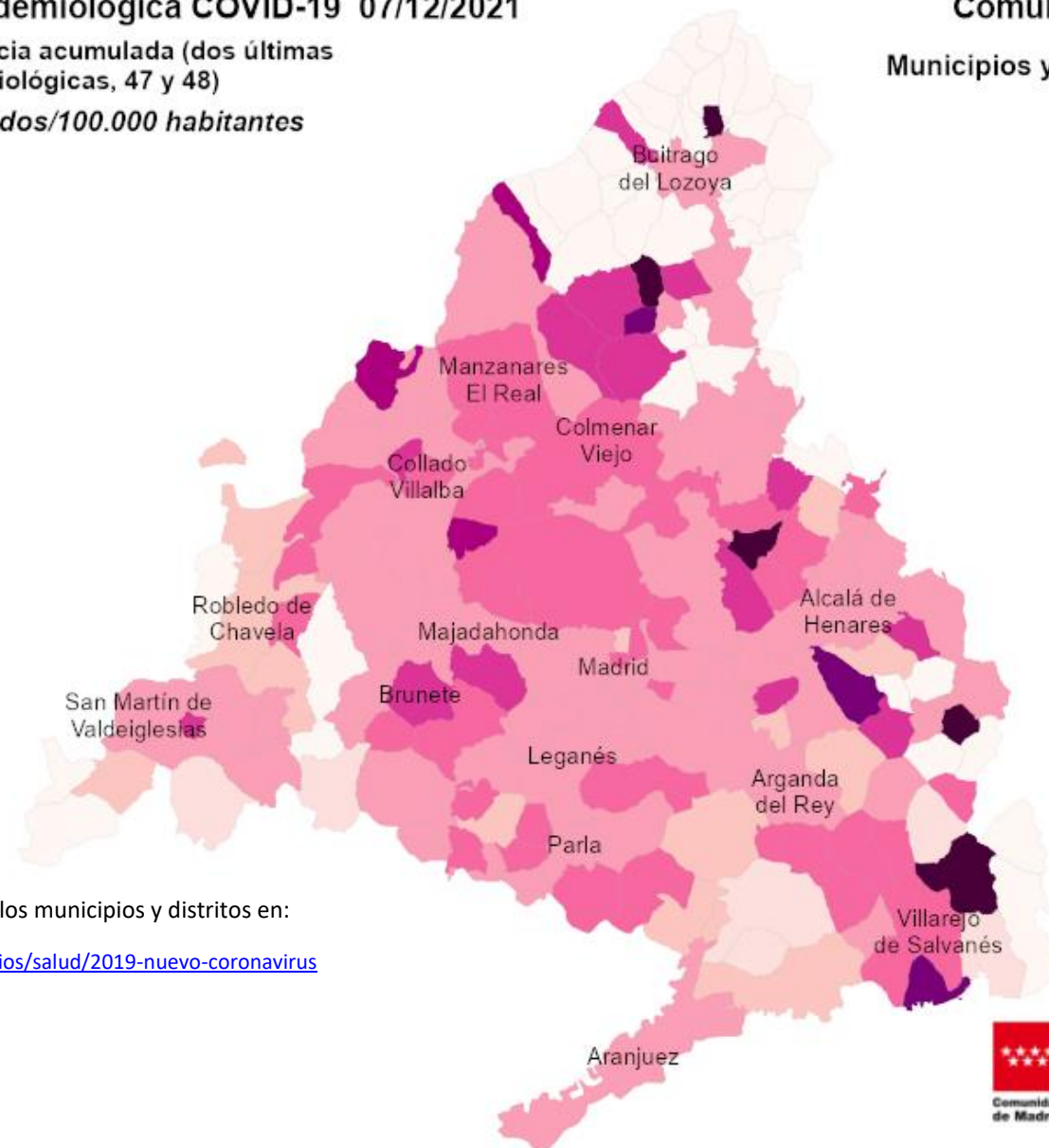

### Situación epidemiológica COVID-19 07/12/2021

Tasas de incidencia acumulada (dos últimas semanas epidemiológicas, 47 y 48)

Casos confirmados/100.000 habitantes

### Comunidad de Madrid

### Municipios y Distritos (Madrid)



Consulta toda la información sobre los municipios y distritos en:

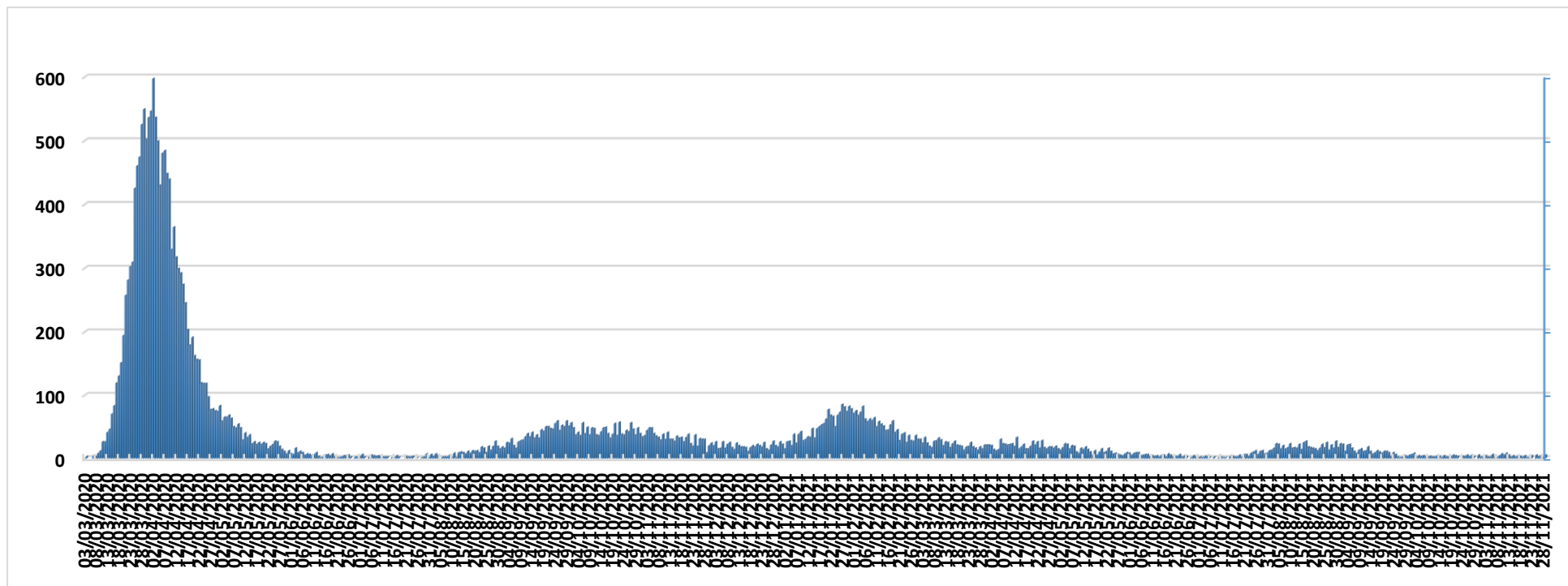
<https://www.comunidad.madrid/servicios/salud/2019-nuevo-coronavirus>

10 Km






### Evolución fallecidos



Datos Sanidad Mortuoria *	
Hospitales	18.968
Domicilios	1.430
Centros sociosanitarios	5.113
Otros lugares	31
<b>Total</b>	<b>25.542</b>

\*Fallecidos con sospecha o con confirmación de Covid-19 según certificado de defunción.



## Fallecidos según edad y sexo

Edad	Mujeres	Hombres	Total
0-9	2	8	10
10-19	4	2	6
20-29	7	12	19
30-39	25	30	55
40-49	75	160	235
50-59	266	585	851
60-69	628	1.546	2.174
70-79	1.727	3.349	5.076
80-89	4.434	5.287	9.721
90>	4.370	2.739	7.109
Edad no confirmada*	134	152	286
<b>Total general</b>	<b>11.672</b>	<b>13.870</b>	<b>25.542</b>

\*Sin fecha de nacimiento en el certificado de defunción

