

INFORME QUINCENAL | MINISTERIO DEL INTERIOR

# INMIGRACIÓN IRREGULAR 2023

▶ DATOS ACUMULADOS DEL 1 ENERO AL 31 DICIEMBRE



GOBIERNO  
DE ESPAÑA

MINISTERIO  
DEL INTERIOR

Síguenos en



@interiorgob

# TOTAL INMIGRANTES LLEGADOS A ESPAÑA POR VÍA MARÍTIMA Y TERRESTRE

► DATOS ACUMULADOS PROVISIONALES DESDE EL 1 ENERO AL 31 DICIEMBRE DE 2023 COMPARADOS CON EL MISMO PERÍODO DE 2022



**+25.633**

**+82,1%**

## TOTAL INMIGRANTES LLEGADOS A ESPAÑA POR VÍA MARÍTIMA


▶ **DATOS ACUMULADOS PROVISIONALES** DESDE EL 1 ENERO AL 31 DICIEMBRE DE 2023 COMPARADOS CON EL MISMO PERÍODO DE 2022



**+26.688**

**+92,3%**

Número de embarcaciones



# INMIGRANTES LLEGADOS A LA PENÍNSULA Y BALEARES POR VÍA MARÍTIMA

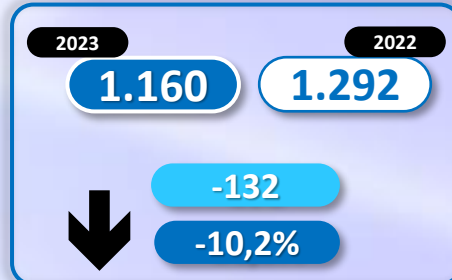
▶ **DATOS ACUMULADOS PROVISIONALES** DESDE EL 1 ENERO AL 31 DICIEMBRE DE 2023 COMPARADOS CON EL MISMO PERÍODO DE 2022



**+2.480**

**+19,1%**

Número de embarcaciones



## INMIGRANTES LLEGADOS A CANARIAS POR VÍA MARÍTIMA


► **DATOS ACUMULADOS PROVISIONALES** DESDE EL 1 ENERO AL 31 DICIEMBRE DE 2023 COMPARADOS CON EL MISMO PERÍODO DE 2022



**+24.228**

**+154,5%**

Número de embarcaciones



## INMIGRANTES LLEGADOS A CEUTA POR VÍA MARÍTIMA

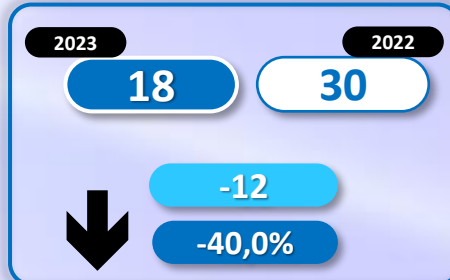
▶ **DATOS ACUMULADOS PROVISIONALES** DESDE EL 1 ENERO AL 31 DICIEMBRE DE 2023 COMPARADOS CON EL MISMO PERÍODO DE 2022



**-57**

**-46,0%**

Número de embarcaciones



## INMIGRANTES LLEGADOS A MELILLA POR VÍA MARÍTIMA


► **DATOS ACUMULADOS PROVISIONALES** DESDE EL 1 ENERO AL 31 DICIEMBRE DE 2023 COMPARADOS CON EL MISMO PERÍODO DE 2022



**+37**

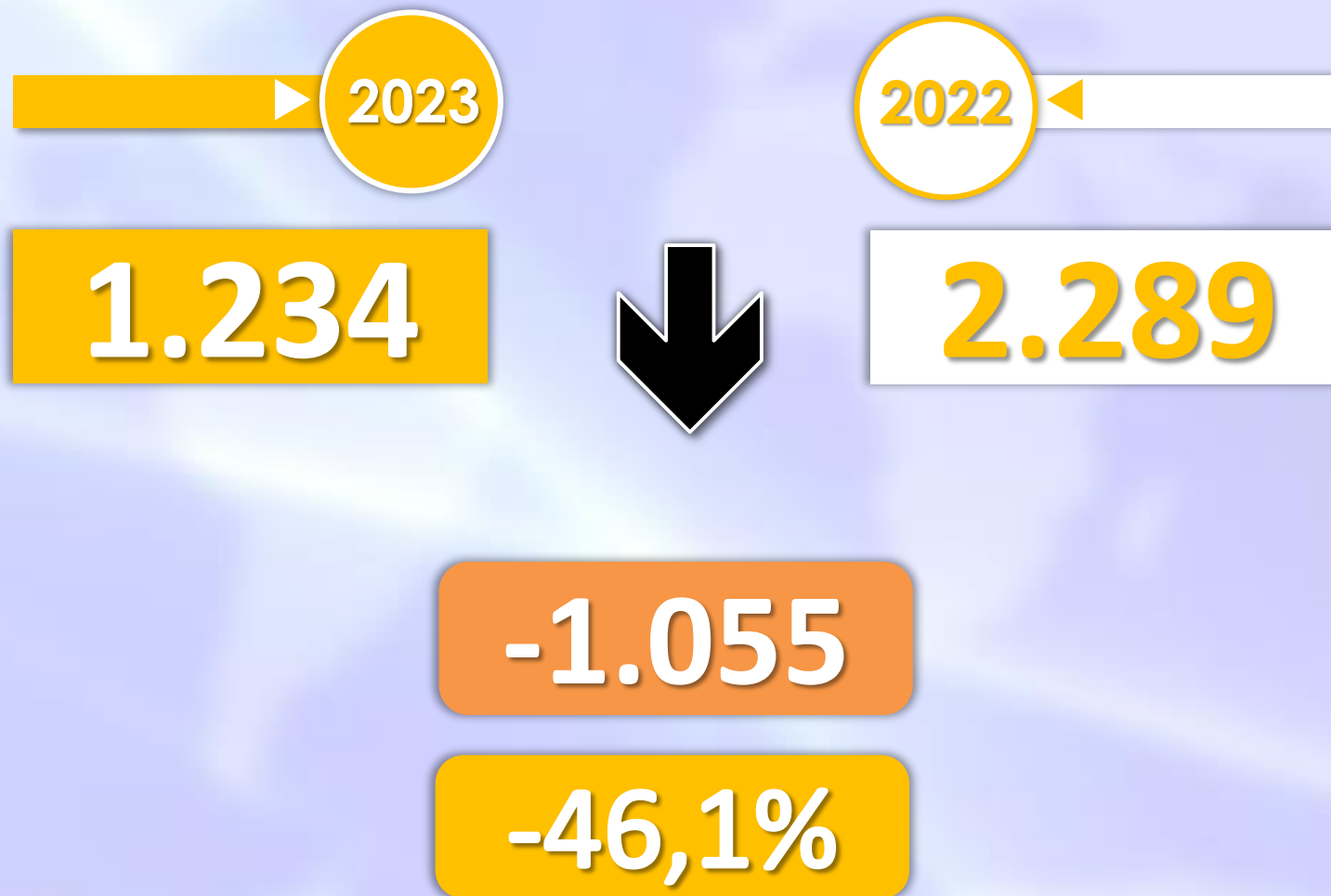
**+21,9%**

Número de embarcaciones



## TOTAL INMIGRANTES LLEGADOS A CEUTA Y MELILLA POR VÍA TERRESTRE

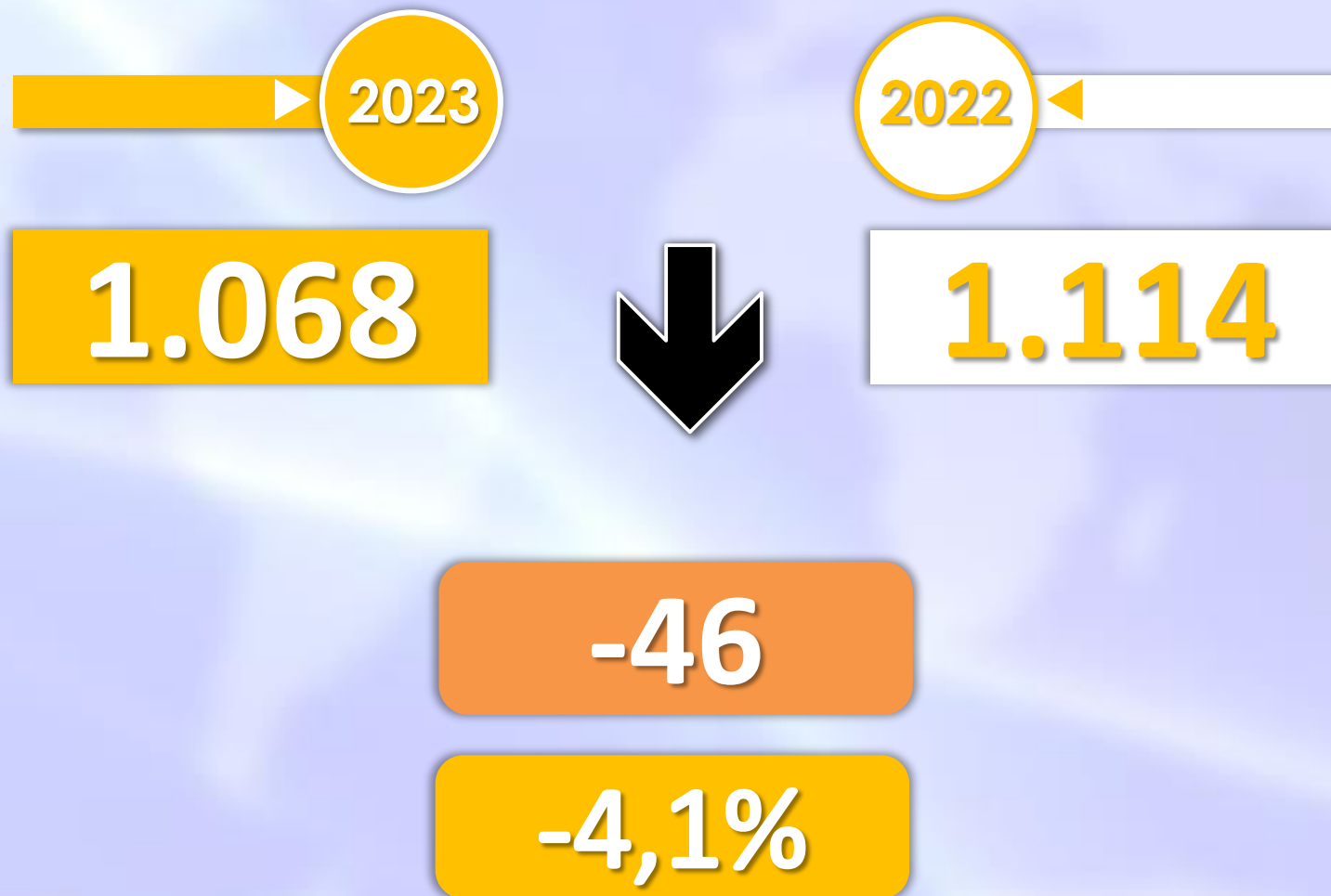
► **DATOS ACUMULADOS PROVISIONALES** DESDE EL 1 ENERO AL 31 DICIEMBRE DE 2023 COMPARADOS CON EL MISMO PERÍODO DE 2022





## TOTAL INMIGRANTES LLEGADOS A CEUTA POR VÍA TERRESTRE

► **DATOS ACUMULADOS PROVISIONALES** DESDE EL 1 ENERO AL 31 DICIEMBRE DE 2023 COMPARADOS CON EL MISMO PERÍODO DE 2022



## TOTAL INMIGRANTES LLEGADOS A MELILLA POR VÍA TERRESTRE

► **DATOS ACUMULADOS PROVISIONALES** DESDE EL 1 ENERO AL 31 DICIEMBRE DE 2023 COMPARADOS CON EL MISMO PERÍODO DE 2022

