

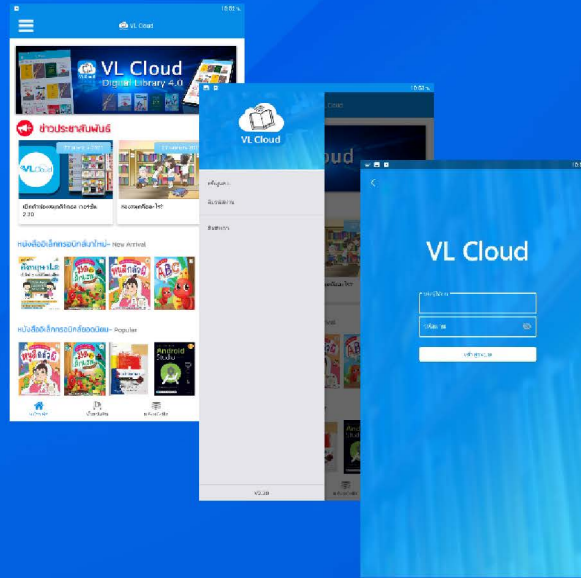
# การใช้งาน

## Application Android ห้องสมุดดิจิทัล eBook



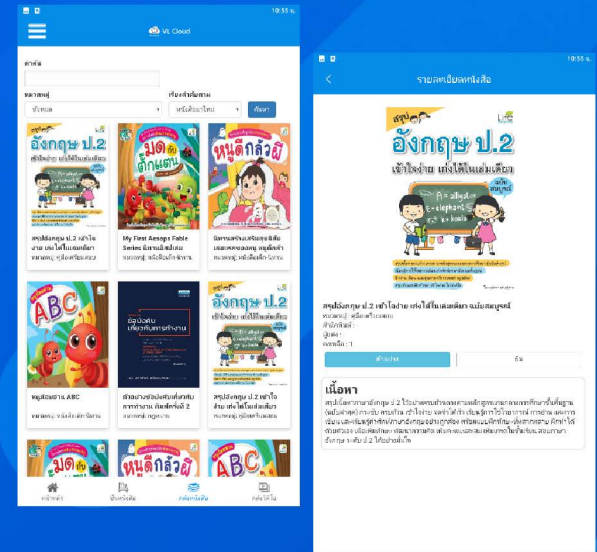
1.ดาวน์โหลด Application จาก Play Store สำหรับ android โดยพิมพ์ค้นหาด้วยคำว่า **ชื่อแอปของโรงเรียน** จากนั้นทำการดาวน์โหลด และติดตั้ง Application

2.เปิด Application เมื่อเข้ามาแล้ว จะพบกับหน้าแรก ของเว็บไซต์ ขั้นตอนต่อไปคือการ Login ให้เลือก บัตร 3 บัตรซ้ายมือ เลือกเข้าสู่ระบบ และกรอกรหัสให้ครบ เพื่อเข้าสู่ระบบ




# การค้นหาข้อมูล และการดาวน์โหลด eBook

1.การยืมหนังสือ กดที่ **คลังหนังสือ** เพื่อสามารถค้นหาBook ได้จากคำค้น ชื่อหนังสือ ชื่อผู้แต่ง และเรียงลำดับได้ตามวันที่ ความนิยม ชื่อเรื่อง ตามน้อยไปมาก และมากไปน้อย ไปที่ เมื่อพบ eBook เล่มที่สนใจจะใช้งาน สามารถทำการเลือกหน้าปกเพื่อเข้าไปดูเนื้อหอย่างย่อได้ และ**หากต้องการยืมไปใช้งาน ให้ทำการกดปุ่มยืม**ที่อยู่ด้านล่างปกหนังสือ ระบบจะแจ้งว่าได้ทำการยืมหนังสือเรียบร้อยแล้ว



**2.**เมื่อต้องการเปิดอ่านหนังสือ **คลิกปุ่ม**  
**ชั้นหนังสือ** จะพบหนังสือที่ทำการยืมอยู่ที่  
ชั้นหนังสือ ให้**คลิกที่ปก**เพื่อทำการดาวน์โหลด  
หนังสือ เพื่อเปิดอ่าน



## การคืน eBook ออกจากชั้นหนังสือ

**1.**กลับมาที่หน้าชั้นหนังสือและกดย้อนกลับเพื่อกลับไป  
หน้าแรก > **เลือกปิด 3 ชิดมุมซ้ายบน >เลือกรายการยืมหนังสือ**  
> **เลือกหนังสือที่ต้องการคืนและกด ปุ่มคืน** ระบบจะแจ้งว่ามีการคืนหนังสือเรียบร้อยแล้ว

