



INTERACTIEVE CONTENT VOOR IN DE KLAS



Innovatieve Oplossingen voor het onderwijs van Mozaik Education

Content
voor uw
apparaat



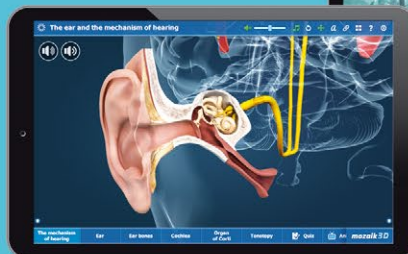
In meer dan 30 talen



M  **ZAIK**



Bekijk onze video's:
mozaweb.com/video



mozaBook 4.5

educatieve presentatiesoftware

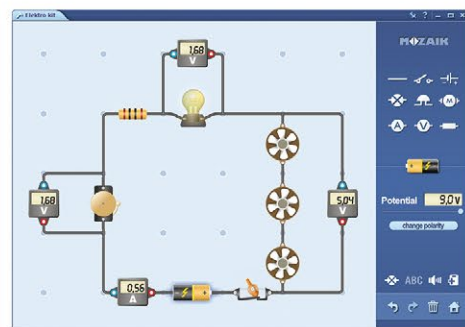

mozaBook is presentatiesoftware speciaal voor touch schermen in het klaslokaal. Hiermee kunnen docenten en leerlingen presentaties maken en uitbreiden met interactieve 3D-scenes, educatieve filmpjes, afbeeldingen of oefeningen uit de mediabibliotheek of uit eigen bestanden. mozaBook biedt een breed palet aan leermiddelen, zoals thematische applicaties, games en 3D-modellen, voor alle vakken van de basis- en de middelbare school, die de belangstelling van de leerlingen prikkelen en ze helpen om de stof beter te begrijpen.

Gratis downloaden en uitproberen
www.mozaBook.com

- interactieve publicaties maken van PDF-bestanden
- mozaBook op elk type interactieve display gebruiken
- presentaties en oefeningen met animaties maken
- lessen met je community delen
- bestaande leermiddelen gebruiken om nieuwe te maken

mozaTools-applicaties

mozaBook heeft meer dan 160 interactieve applicaties en games, die dienen als visuele hulpmiddelen, helpen bij het ontwikkelen van vaardigheden en studenten experimenten laten uitvoeren. De tools kunnen worden toegevoegd aan presentaties of publicaties in mozaBook, en zijn voor leerlingen ook toegankelijk via mozaWeb, het online platform voor thuisstudie. De applicaties worden voortdurend opgewaarderd met nieuwe features ook komen er steeds weer nieuwe bij.



Probeer onze applicaties uit op www.mozaweb.com




Illustratie en tekentools

Maak spectaculaire presentaties met animaties, filmpjes en 3D-scenes. Onze visuele tekentool heeft een intuïtieve gebruikersinterface, waardoor zelfs de jongste leerlingen heerlijk kunnen tekenen, maar je kunt er ook eenvoudig precieze wiskundige tekeningen mee maken met behulp van de ingebouwde liniaal, gradenboog en kompas.



mozaik3D-scenes

Verfraai je presentaties en je geïmporteerde publicaties in mozaBook en kies in onze bibliotheek uit meer dan 1300 geanimeerde 3D-scenes. Voeg 3D-modellen in bij de belangrijke onderwerpen van je publicatie. Wanneer je ze later eenmaal op een touch screen opent, zullen de leerlingen er met heel andere ogen naar kijken. Ze kunnen de modellen ook thuis via het online platform van mozaWeb bekijken en gebruiken.




In veel van onze 3D-scenes kunnen ze zelf rondlopen zoals in hun favoriete videogames. Onze modellen zijn voorzien van een verhaallijn en interactieve oefeningen om te helpen bij het leren.

Probeer onze 3D-scenes uit op www.mozaweb.com

Ingebouwde Test editor

Met de Test Editor van mozaBook maak je in een handomdraai je eigen toetsen. Neem toetsen op in je publicaties of presentaties en gebruik ze in de les. Kies uit verschillende soorten oefeningen (meerkeuze, bij elkaar zoeken, kruiswoordraadsels, zoek het probleem, ordenen, aanwijzen op een kaart, grafieken invullen, enz.). Verrijk je toetsen met afbeeldingen, tekeningen, filmpjes en geluiden uit je presentaties en uit geïmporteerde publicaties uit de Mediabibliotheek van mozaBook, of haal deze van internet (bijvoorbeeld YouTube) of van je eigen computer.



- Topografische, politieke, fysieke, economische of hulpbron-, en historische kaarten
- Gebruik vooraf ingestelde kaarten en opdrachten of maak aangepaste kaarten om uw lessen aan te vullen

Download gratis en probeer het uit:
www.mozamap.com

mozaMap



interactieve kaarten voor op het digibord

Met de interactieve kaarten van mozaMap hebt u atlanten die een extra dimensie toevoegen aan het geschiedenis- en aardrijkskundeonderwijs. e onderdelen van de verschillende kaarten kunnen gemakkelijk worden gewijzigd en aangepast, zodat het voorbereiden en geven van de lessen eenvoudiger en sneller gaat.

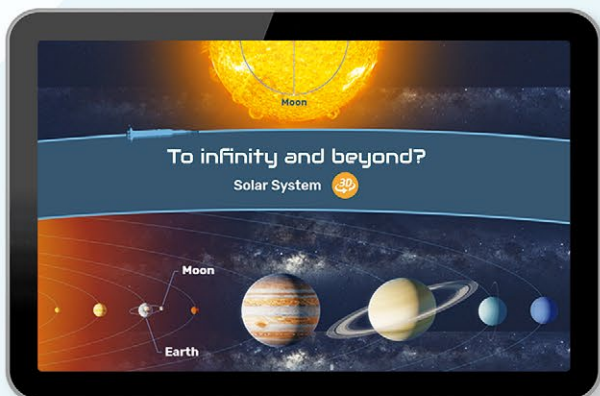
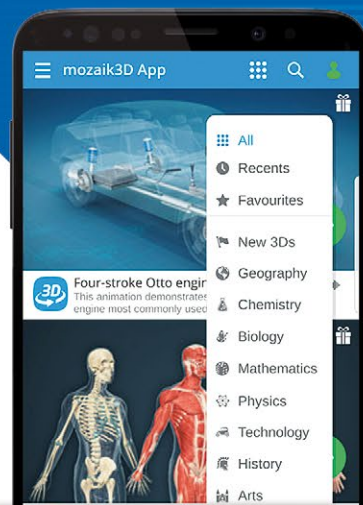
Een online platform waarop leerlingen via de browser toegang hebben tot content en lessen, 3D's en tools, en online huiswerk kunnen maken. Leerkrachten kunnen op elk gewenst moment inloggen om te zien wie het huiswerk af heeft en om de resultaten te bekijken. Ze kunnen via het mozaWeb-platform ook de werkboeken en lesplannen die ze in mozaBook maken, delen met andere leerkrachten.

Ga naar onze website en probeer gratis uit:
www.mozaWeb.com



Interactieve content

De mediatheek van mozaWeb bevat meer dan 1300 3D-scènes en honderden educatieve video's, afbeeldingen, audiobestanden en opdrachten. Een Mozaik STUDENT of TEACHER-licentie geeft toegang tot al het materiaal in de mediatheek, waaronder duizenden interactieve items, gesorteerd op schoolvak.



Digitale lessen

Onze digitale lessen zijn modern lesmateriaal dat gebruikers op hun apparaat kunnen gebruiken en delen. De lessen bevatten allerlei interactieve items, zoals interactieve 3D-scènes en educatieve video's, en werkbladen om de lesstof te oefenen en te herhalen.

Leerlingen kunnen...

- content bekijken (3D-scènes en video's)
- virtuele experimenten uitvoeren met educatieve apps
- leren door gamification
- huiswerk maken
- digitale tekstboeken bekijken
- het materiaal gebruiken in de browser of apps op mobiele apparaten (Android en iOS)

