



Teams

Final Standings

Place	Name	Points	ME	MF	MS	WE	WF	WS	Ind	TS
1	Notre Dame	189	26	31	30	34	34	34	+293	1146
2	Harvard University	168	28	29	35	30	29	17	+241	1041
3	Columbia/Barnard	168	27	34	24	17	34	32	+190	1101
4	Princeton University	154	24	27	13	28	27	35	+94	1046
5	Ohio State University	144	28	19	18	26	30	23	+36	997
6	Pennsylvania State University	131	15	26	25	25	15	25	+80	885
7	St. John's University	90	17	15	28	20		10	-31	761
8	Pennsylvania, University of	86	28	9	5	18	11	15	-86	675
9	Yale University	67	7	20			23	17	-55	564
10	Duke University	63	7	13	17		16	10	-107	528
11	New York University	54	25		23		6		-33	415
12	Stanford University	49	6	16	19		8		-126	454
13	U.C. San Diego	43			26		3	14	-105	368
14	Cornell University	37				20	12	5	-117	367
15	Northwestern University	33				8	12	13	-19	238
16	U.S. Air Force Academy	32	10	11		11			-21	243
17	Brandeis University	20			6			14	-14	169
18	Boston College	17	10	7					-39	157
19	Long Island University	16				16			+18	99
20	Temple University	14				8	6		-61	128
21	NJ Institute of Technology	14		6		8			-68	133
22	M.I.T.	13		13					+5	86
23	University of the Incarnate Word	13	6			7			-47	157
24	Brown University	12						12	+0	91
25	Wayne State University	12	12						-2	80
26	UNC, Chapel Hill	10					10		-6	80
27	Johns Hopkins University	7			7				-20	76

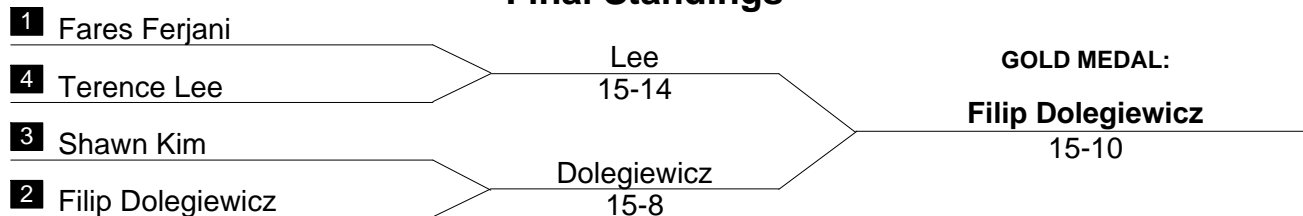
OFFICIAL NCAA® CORPORATE PARTNERS





Men's Saber

Final Standings



Place	Name	School	V	Pct.	TS	TR	Ind
1	Filip Dolegiewicz	Harvard	18	0.783	104	66	+38
2	Terence Lee	Duke	17	0.739	103	65	+38
3T	Fares Ferjani	St. John's	18	0.783	108	59	+49
3T	Shawn Kim	U.C. San Diego	18	0.783	104	70	+34
5	Mitchell Saron	Harvard	17	0.739	100	73	+27
6	Jared Smith	Notre Dame	15	0.652	97	75	+22
7	Luke Linder	Notre Dame	15	0.652	93	73	+20
8	Kamar Skeete	Penn State	13	0.565	93	83	+10
9	Junming Ren	N.Y.U.	13	0.565	93	85	+8
10	Clement Perrier	Penn State	12	0.522	93	85	+8
11	Christopher Walker	Columbia/Barnard	12	0.522	92	89	+3
12	Donghwan Park	Stanford	12	0.522	88	91	-3
13	Joe Cohen	Columbia/Barnard	12	0.522	86	89	-3
14	Kevin Zu	N.Y.U.	10	0.435	91	92	-1
15	Ahmed Ferjani	St. John's	10	0.435	86	92	-6
16	Nolan Williams	Ohio State	10	0.435	79	92	-13
17	Ronald Anglade	Princeton	9	0.391	77	97	-20
18	Roscoe Swartz	Ohio State	8	0.348	71	96	-25
19	Justin Park	U.C. San Diego	8	0.348	62	98	-36
20	Noah Matricciani	Stanford	7	0.304	82	100	-18
21	Sachin Mehta	Johns Hopkins	7	0.304	76	96	-20
22	Antonio Escueta	Brandeis	6	0.261	69	100	-31
23	Xiteng Lin	Pennsylvania	5	0.217	59	104	-45
24	Andrew Johnson	Princeton	4	0.174	66	102	-36

OFFICIAL NCAA® CORPORATE PARTNERS



2022 NCAA Championships

Men's Saber

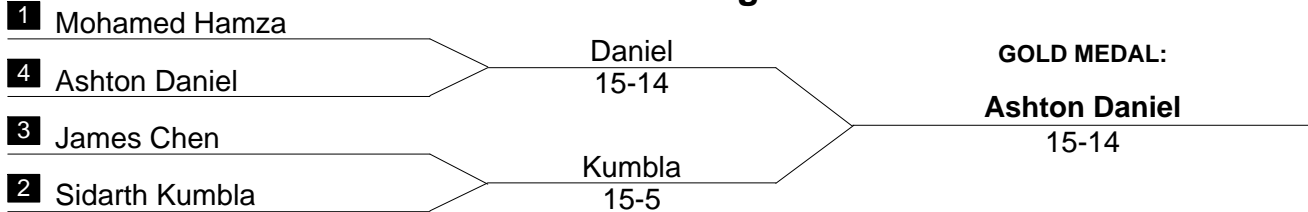
Final Table and Standings

Name	School	#	1	2	3	4	5	6	7	8	9	10	11	12	13	14	15	16	17	18	19	20	21	22	23	24	V	TS	TR	Ind	PI
Justin Park	U.C. San Diego	1	█	V5	1	4	0	V5	3	V5	3	0	V5	V5	0	2	0	1	2	3	V5	V5	2	V5	0	1	8	62	98	-36	19
Shawn Kim	U.C. San Diego	2	1	█	V5	V5	V5	V5	V5	V5	V5	V5	V5	4	V5	V5	V5	V5	V5	V5	2	4	V5	V5	3	V5	18	104	70	+34	3T
Luke Linder	Notre Dame	3	V5	1	█	V5	2	V5	V5	2	V5	2	4	V5	V5	V5	V5	V5	3	V5	V5	V5	V5	2	2	15	93	73	+20	7	
Jared Smith	Notre Dame	4	V5	0	2	█	3	V5	V5	3	V5	3	V5	V5	3	V5	V5	V5	4	V5	V5	V5	V5	4	V5	15	97	75	+22	6	
Kamar Skeete	Penn State	5	V5	3	V5	V5	█	V5	V5	V5	2	V5	V5	V5	1	2	2	4	4	V5	V5	V5	4	V5	2	4	13	93	83	+10	8
Clement Perrier	Penn State	6	4	2	2	4	3	█	V5	3	V5	3	V5	V5	3	3	V5	V5	V5	V5	4	V5	V5	V5	V5	2	12	93	85	+8	10
Andrew Johnson	Princeton	7	V5	4	2	1	2	3	█	3	3	0	2	V5	3	2	V5	3	2	1	3	V5	3	1	4	4	4	66	102	-36	24
Ronald Anglade	Princeton	8	2	2	V5	V5	4	V5	V5	█	1	4	0	4	3	2	1	V5	V5	V5	V5	2	4	V5	2	1	9	77	97	-20	17
Sachin Mehta	Johns Hopkins	9	V5	3	3	4	V5	1	V5	V5	█	4	V5	2	3	4	4	2	V5	4	3	V5	0	1	2	1	7	76	96	-20	21
Terence Lee	Duke	10	V5	4	V5	V5	3	V5	V5	V5	V5	█	V5	V5	V5	3	V5	V5	V5	3	V5	V5	4	V5	1	V5	17	103	65	+38	2
Antonio Escueta	Brandeis	11	4	3	V5	0	1	1	V5	V5	1	2	█	V5	1	V5	V5	4	2	3	3	2	3	4	2	3	6	69	100	-31	22
Xiteng Lin	Pennsylvania	12	3	V5	2	1	2	2	0	V5	V5	1	2	█	2	3	V5	1	2	4	1	4	2	1	V5	1	5	59	104	-45	23
Fares Ferjani	St. John's	13	V5	4	4	V5	V5	V5	V5	V5	V5	4	V5	V5	█	V5	V5	V5	V5	V5	V5	V5	V5	4	2	V5	18	108	59	+49	3T
Ahmed Ferjani	St. John's	14	V5	1	2	3	V5	V5	V5	V5	V5	3	V5	2	█	3	3	V5	3	4	2	V5	4	3	3	10	86	92	-6	15	
Joe Cohen	Columbia/Barnard	15	V5	2	2	1	V5	3	2	V5	V5	0	4	2	3	V5	█	V5	V5	V5	V5	V5	V5	V5	4	3	12	86	89	-3	13
Christopher Walker	Columbia/Barnard	16	V5	4	4	3	V5	4	V5	2	V5	2	V5	V5	1	V5	4	█	4	1	3	V5	V5	V5	V5	V5	12	92	89	+3	11
Kevin Zu	N.Y.U.	17	V5	4	2	3	V5	1	V5	4	4	3	V5	V5	2	4	4	V5	█	V5	4	3	V5	V5	V5	3	10	91	92	-1	14
Junming Ren	N.Y.U.	18	V5	3	V5	V5	3	3	V5	3	V5	V5	V5	V5	1	V5	4	V5	4	█	3	V5	V5	V5	1	3	13	93	85	+8	9
Donghwan Park	Stanford	19	4	V5	2	2	3	V5	V5	3	V5	3	V5	V5	1	V5	2	V5	V5	V5	█	3	3	V5	2	V5	12	88	91	-3	12
Noah Matricciani	Stanford	20	4	V5	1	3	4	4	2	V5	2	2	V5	V5	3	V5	3	3	V5	3	V5	█	2	3	4	4	7	82	100	-18	20
Nolan Williams	Ohio State	21	V5	1	3	4	V5	3	V5	V5	V5	V5	V5	V5	1	2	3	2	3	1	V5	V5	█	3	0	3	10	79	92	-13	16
Roscoe Swartz	Ohio State	22	1	0	1	0	3	2	V5	4	V5	1	V5	V5	V5	V5	4	4	3	2	2	V5	V5	█	3	1	8	71	96	-25	18
Filip Dolegiewicz	Harvard	23	V5	V5	V5	V5	V5	3	V5	V5	V5	V5	V5	2	V5	V5	V5	4	1	V5	V5	V5	V5	V5	█	4	18	104	66	+38	1
Mitchell Saron	Harvard	24	V5	4	V5	2	V5	V5	V5	V5	V5	1	V5	V5	1	V5	V5	3	V5	V5	4	V5	V5	V5	V5	█	17	100	73	+27	5



Men's Foil

Final Standings



Place	Name	School	V	Pct.	TS	TR	Ind
1	Ashton Daniel	Columbia/Barnard	16	0.696	98	56	+42
2	Sidarth Kumbala	Columbia/Barnard	18	0.783	101	59	+42
3T	Mohamed Hamza	Princeton	21	0.913	110	61	+49
3T	James Chen	Harvard	17	0.739	96	67	+29
5	Andrew Machovec	Notre Dame	16	0.696	99	73	+26
6	Nick Itkin	Notre Dame	15	0.652	93	68	+25
7	Arwen Borowiak	Penn State	14	0.609	95	75	+20
8	Patrick Liu	M.I.T.	13	0.565	86	81	+5
9	Finn Hossfeld	Duke	13	0.565	87	90	-3
10	Sebastiano Bicego	Penn State	12	0.522	81	82	-1
11	Kenji Bravo	Harvard	12	0.522	77	85	-8
12	Jan Jurkiewicz	St. John's	11	0.478	91	81	+10
13	Nestor Levin	Air Force	11	0.478	81	78	+3
14	Diego Cervantes	Ohio State	10	0.435	84	92	-8
15	Earnest Chen	Yale	10	0.435	84	94	-10
16	Maxwell Yee	Yale	10	0.435	77	88	-11
17	Blake Broszus	Pennsylvania	9	0.391	83	90	-7
18	Lucas Orts	Stanford	9	0.391	75	87	-12
19	Edriss Ndiaye	Ohio State	9	0.391	76	94	-18
20	Draper Dayton	Stanford	7	0.304	72	96	-24
21	Bin Huang	Boston College	7	0.304	70	101	-31
22	Jasper Levy	Princeton	6	0.261	67	103	-36
23	Kevin Katayama	N.J.I.T.	6	0.261	60	102	-42
24	Cesar Colon	St. John's	4	0.174	66	106	-40

OFFICIAL NCAA® CORPORATE PARTNERS



2022 NCAA Championships

Men's Foil

Final Table and Standings

Name	School	#	1	2	3	4	5	6	7	8	9	10	11	12	13	14	15	16	17	18	19	20	21	22	23	24	V	TS	TR	Ind	PI
Sidarth Kumbha	Columbia/Barnard	1	█	1	V5	V5	V5	3	V5	V5	V5	V5	4	V5	V5	V5	V5	2	1	V5	V5	V5	V5	V5	V5	V5	18	101	59	+42	2
Ashton Daniel	Columbia/Barnard	2	V5	█	3	V5	V5	3	1	V5	V5	V5	V5	3	V5	V5	V5	V5	V5	2	V5	V5	V5	4	2	16	98	56	+42	1	
Nick Itkin	Notre Dame	3	1	V5	█	2	V5	2	3	V5	V5	4	V5	V5	V5	V5	V5	2	3	V5	1	V5	V5	V5	V5	15	93	68	+25	6	
Andrew Machovec	Notre Dame	4	3	3	V5	█	3	3	3	V5	V5	V5	V5	V5	V5	1	V5	V5	V5	V5	V5	3	V5	V5	V5	16	99	73	+26	5	
Kenji Bravo	Harvard	5	0	2	1	V5	█	2	4	V5	1	V5	0	2	1	V5	V5	V5	V5	V5	4	V5	0	V5	V5	V5	12	77	85	-8	11
James Chen	Harvard	6	V5	V5	V5	V5	V5	█	1	V5	1	V5	V5	V5	2	V5	V5	V5	0	V5	V5	V5	3	V5	V5	4	17	96	67	+29	3T
Mohamed Hamza	Princeton	7	1	V5	V5	V5	V5	V5	█	V5	V5	V5	V5	V5	V5	V5	V5	V5	4	V5	V5	V5	V5	V5	V5	V5	21	110	61	+49	3T
Jasper Levy	Princeton	8	1	2	0	1	4	4	3	█	V5	2	V5	4	2	V5	4	V5	1	1	2	1	V5	4	V5	1	6	67	103	-36	22
Lucas Orts	Stanford	9	1	0	3	4	V5	V5	4	3	█	V5	1	2	3	V5	1	3	V5	0	V5	V5	V5	1	4	V5	9	75	87	-12	18
Draper Dayton	Stanford	10	3	0	V5	1	3	1	2	V5	4	█	V5	4	3	V5	V5	V5	3	4	V5	1	2	3	2	1	7	72	96	-24	20
Nestor Levin	Air Force	11	V5	1	2	2	V5	0	3	4	V5	3	█	2	V5	V5	0	V5	V5	V5	3	V5	2	V5	V5	4	11	81	78	+3	13
Finn Hossfeld	Duke	12	3	V5	1	4	V5	2	3	V5	V5	V5	V5	█	2	3	1	V5	V5	V5	V5	V5	1	V5	2	V5	13	87	90	-3	9
Blake Broszus	Pennsylvania	13	3	2	4	1	V5	V5	1	V5	V5	V5	4	V5	█	2	3	V5	4	V5	V5	4	1	4	3	2	9	83	90	-7	17
Kevin Katayama	N.J.I.T.	14	0	0	2	2	3	2	3	2	0	2	1	V5	V5	█	0	V5	V5	V5	2	V5	3	2	3	3	6	60	102	-42	23
Jan Jurkiewicz	St. John's	15	3	1	4	V5	2	4	3	V5	V5	1	V5	V5	V5	V5	█	4	4	3	3	V5	4	V5	V5	V5	11	91	81	+10	12
Cesar Colon	St. John's	16	4	2	0	2	3	3	2	3	V5	2	1	4	1	3	V5	█	2	3	3	4	2	V5	2	V5	4	66	106	-40	24
Arwen Borowiak	Penn State	17	V5	1	V5	4	4	V5	V5	V5	1	V5	1	3	V5	4	V5	V5	█	3	4	V5	V5	V5	V5	V5	14	95	75	+20	7
Sebastiano Bicego	Penn State	18	V5	3	V5	0	3	1	3	V5	V5	V5	0	4	2	3	V5	V5	V5	█	V5	1	V5	V5	1	V5	12	81	82	-1	10
Earnest Chen	Yale	19	4	V5	4	2	V5	1	1	V5	4	2	V5	2	4	V5	V5	V5	V5	2	█	2	3	3	V5	V5	10	84	94	-10	15
Maxwell Yee	Yale	20	3	1	V5	4	1	2	3	V5	0	V5	3	3	V5	2	1	V5	0	V5	V5	█	V5	4	V5	V5	10	77	88	-11	16
Patrick Liu	M.I.T.	21	3	0	0	V5	V5	V5	3	2	3	V5	V5	V5	V5	V5	V5	V5	4	1	V5	3	█	V5	2	V5	13	86	81	+5	8
Bin Huang	Boston College	22	0	2	0	4	1	3	4	V5	V5	V5	1	3	V5	V5	3	1	1	2	V5	V5	3	█	4	3	7	70	101	-31	21
Diego Cervantes	Ohio State	23	0	V5	2	4	2	1	1	4	V5	V5	2	V5	V5	V5	4	V5	2	V5	4	4	V5	V5	█	4	10	84	92	-8	14
Edriss Ndiaye	Ohio State	24	1	V5	2	1	1	V5	0	V5	3	V5	V5	4	V5	V5	3	3	1	4	2	2	4	V5	V5	█	9	76	94	-18	19



Men's Epée

Final Standings



Place	Name	School	V	Pct.	TS	TR	Ind
1	Gabriel Feinberg	Ohio State	15	0.652	101	78	+23
2	Nicholas Lawson	Princeton	16	0.696	101	79	+22
3T	Ian Sanders	N.Y.U.	17	0.739	95	82	+13
3T	Emon Daroian	Pennsylvania	16	0.696	88	66	+22
5	Teddy Lombardo	Columbia/Barnard	15	0.652	94	74	+20
6	Ryan Griffiths	Penn State	15	0.652	92	72	+20
7	Mihir Kumashi	Harvard	15	0.652	95	78	+17
8	Hunter Candreva	Notre Dame	14	0.609	91	79	+12
9	Jonas Hansen	Harvard	13	0.565	84	56	+28
10	Bence Bende	Ohio State	13	0.565	72	62	+10
11	Stephen Ewart	Notre Dame	12	0.522	91	84	+7
12	Eliot Herbst	Pennsylvania	12	0.522	73	70	+3
13	Justin Haddad	Columbia/Barnard	12	0.522	79	78	+1
14	Ahmed Elsayed	Wayne State	12	0.522	80	82	-2
15	Ivan Zagoruiko	St. John's	10	0.435	83	88	-5
16	Levi Hughes	Boston College	10	0.435	87	95	-8
17	Matthew Han	Air Force	10	0.435	77	94	-17
18	Ryan Lee	Princeton	8	0.348	70	91	-21
19	Liam Carpenter	N.Y.U.	8	0.348	65	89	-24
20	Syed Haider	Yale	7	0.304	76	92	-16
21	Danny Campbell	Duke	7	0.304	73	96	-23
22	Mark Dolgonos	St. John's	7	0.304	70	97	-27
23	Julian Spier	U.I.W.	6	0.261	77	101	-24
24	Aidan Kung	Stanford	6	0.261	74	105	-31

OFFICIAL NCAA® CORPORATE PARTNERS



2022 NCAA Championships

Men's Epée

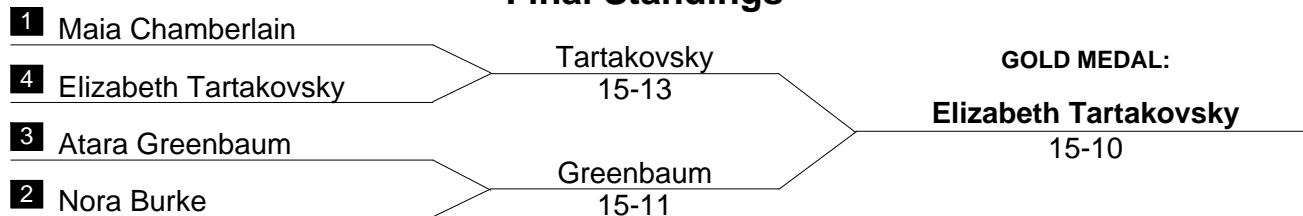
Final Table and Standings

Name	School	#	1	2	3	4	5	6	7	8	9	10	11	12	13	14	15	16	17	18	19	20	21	22	23	24	V	TS	TR	Ind	PI	
Justin Haddad	Columbia/Barnard	1	█	V5	4	V1	V4	V4	4	2	2	V5	V3	2	V5	V5	2	V5	V5	3	V5	3	4	2	3	V1	12	79	78	+1	13	
Teddy Lombardo	Columbia/Barnard	2	4	█	4	V5	V5	V5	2	V5	4	V5	1	4	V5	V5	V5	V5	V5	V5	V1	2	V5	V4	V5	3	15	94	74	+20	5	
Mihir Kumashi	Harvard	3	V5	V5	█	3	V5	V5	V5	V5	3	2	1	V4	V5	4	3	3	V5	4	V5	V5	V5	V5	V5	V3	15	95	78	+17	7	
Jonas Hansen	Harvard	4	0	3	V5	█	4	V5	4	V5	V5	2	V5	V4	V5	V5	V4	V4	V5	V5	0	V5	3	1	4	1	13	84	56	+28	9	
Stephen Ewart	Notre Dame	5	3	1	3	V5	█	3	4	V5	V5	V4	V5	V5	3	V5	V5	V5	V5	V5	3	4	V5	3	2	3	12	91	84	+7	11	
Hunter Candreva	Notre Dame	6	3	4	4	1	V5	█	3	4	V5	V5	0	3	V5	V5	V5	V5	V5	3	V5	V5	V5	V5	V5	V1	14	91	79	+12	8	
Nicholas Lawson	Princeton	7	V5	V5	3	V5	V5	V5	█	4	V5	V4	4	V4	V5	V5	V5	V5	V5	V5	2	4	V5	V5	4	2	16	101	79	+22	2	
Ryan Lee	Princeton	8	V5	4	1	2	4	V5	V5	█	V5	2	1	1	V5	2	V1	3	1	V5	V5	3	3	4	3	0	8	70	91	-21	18	
Danny Campbell	Duke	9	V5	V5	V5	0	4	4	2	2	█	1	V5	2	3	V5	2	3	1	3	V5	4	4	V4	2	2	7	73	96	-23	21	
Ryan Griffiths	Penn State	10	2	1	V5	V3	3	1	3	V5	V5	█	V4	V5	4	V5	V5	V5	V5	V5	V5	4	V5	V5	V5	2	15	92	72	+20	6	
Eliot Herbst	Pennsylvania	11	2	V5	V2	2	1	V5	V5	V5	1	3	█	1	V5	V5	V5	4	V5	3	V5	1	V4	V1	2	1	12	73	70	+3	12	
Emon Daroian	Pennsylvania	12	V5	V5	0	2	2	V5	3	V4	V5	1	V5	█	V5	V5	V5	V5	V5	V5	V5	V5	V5	V5	2	2	V2	16	88	66	+22	3T
Julian Spier	U.I.W.	13	3	2	3	2	V5	3	1	2	V5	V5	2	2	█	4	4	V5	3	2	V5	4	3	4	3	V5	6	77	101	-24	23	
Matthew Han	Air Force	14	2	2	V5	0	0	2	3	V5	3	2	1	2	V5	█	V5	V5	V5	V5	4	4	V5	2	V5	V5	10	77	94	-17	17	
Ivan Zagoruiko	St. John's	15	V5	3	V5	3	3	2	2	0	V5	4	4	2	V5	2	█	V4	2	4	V5	V5	V5	3	V5	V5	10	83	88	-5	15	
Mark Dolgonos	St. John's	16	2	2	V5	1	2	2	2	V4	V5	3	V5	4	1	2	3	█	2	3	V5	2	V5	2	V5	3	7	70	97	-27	22	
Syed Haider	Yale	17	4	2	4	2	3	2	3	V5	V5	4	3	3	V5	2	V5	V5	█	3	1	1	V5	V5	0	4	7	76	92	-16	20	
Levi Hughes	Boston College	18	V4	4	V5	2	2	V5	3	4	V5	0	V5	1	V5	4	V5	V5	V5	█	3	4	4	3	4	V5	10	87	95	-8	16	
Liam Carpenter	N.Y.U.	19	2	0	3	V1	V5	2	V5	4	2	1	1	2	3	V5	1	2	V5	V5	█	V5	V5	3	2	1	8	65	89	-24	19	
Ian Sanders	N.Y.U.	20	V4	V3	3	2	V5	4	V5	V5	V5	V5	V5	1	V5	V5	2	V5	V5	V5	2	█	V5	V5	V5	V4	17	95	82	+13	3T	
Aidan Kung	Stanford	21	V5	2	1	V5	2	3	3	V5	V5	4	3	4	V5	2	4	1	1	V5	3	3	█	4	2	2	6	74	105	-31	24	
Ahmed Elsayed	Wayne State	22	V3	3	4	V2	V5	4	2	V5	3	1	0	V4	V5	V5	V5	V5	2	V5	V5	2	V5	█	3	2	12	80	82	-2	14	
Gabriel Feinberg	Ohio State	23	V5	3	2	V5	V5	3	V5	V5	V5	4	V5	V5	V5	4	3	3	V5	V5	V5	4	V5	V5	█	V5	15	101	78	+23	1	
Bence Bende	Ohio State	24	0	V5	2	V2	V5	0	V5	V1	V3	V5	V2	1	2	3	4	V5	V5	2	V5	3	V5	V5	2	█	13	72	62	+10	10	



Women's Saber

Final Standings



Place	Name	School	V	Pct.	TS	TR	Ind
1	Elizabeth Tartakovsky	Harvard	17	0.739	102	71	+31
2	Atara Greenbaum	Notre Dame	18	0.783	104	72	+32
3T	Maia Chamberlain	Princeton	20	0.870	107	58	+49
3T	Nora Burke	Columbia/Barnard	20	0.870	103	66	+37
5	Kara Linder	Notre Dame	16	0.696	103	70	+33
6	Julieta Toledo	Ohio State	15	0.652	98	69	+29
7	Galen Cadley	Princeton	15	0.652	100	72	+28
8	Maggie Shealy	Brandeis	14	0.609	100	83	+17
9	Sky Miller	Northwestern	13	0.565	91	80	+11
10	Aleksandra Strzalkowski	Penn State	13	0.565	86	87	-1
11	Vera Kong	Columbia/Barnard	12	0.522	89	85	+4
12	Casey Chan	Brown	12	0.522	91	91	+0
13	Pauline Conscience	Penn State	12	0.522	87	89	-2
14	Sydney Hirsch	Yale	11	0.478	89	94	-5
15	Julia Cieslar	St. John's	10	0.435	84	92	-8
16	Vivian Lu	Pennsylvania	10	0.435	79	91	-12
17	Eleonore Perrier	Ohio State	8	0.348	81	98	-17
18	Alexandra Gorman	Duke	7	0.304	73	98	-25
19	Julia Hill	U.C. San Diego	7	0.304	71	99	-28
20	Sarah Shen	U.C. San Diego	7	0.304	69	97	-28
21	Stephanie Cao	Yale	6	0.261	77	96	-19
22	Esther Bentolila	Cornell	5	0.217	70	103	-33
23	Amber White	Pennsylvania	5	0.217	57	100	-43
24	Anneke Zegers	Duke	3	0.130	57	107	-50

OFFICIAL NCAA® CORPORATE PARTNERS



2022 NCAA Championships

Women's Saber

Final Table and Standings

Name	School	#	1	2	3	4	5	6	7	8	9	10	11	12	13	14	15	16	17	18	19	20	21	22	23	24	V	TS	TR	Ind	PI
Eleonore Perrier	Ohio State	1	█	4	2	3	V5	V5	4	4	V5	3	V5	V5	1	4	4	V5	4	1	V5	2	V5	2	0	3	8	81	98	-17	17
Julieta Toledo	Ohio State	2	V5	█	V5	2	V5	4	V5	3	V5	V5	V5	V5	4	V5	2	2	V5	V5	V5	2	V5	4	V5	V5	15	98	69	+29	6
Galen Cadley	Princeton	3	V5	0	█	V5	V5	V5	4	4	V5	V5	V5	V5	3	4	4	V5	V5	V5	3	3	V5	V5	V5	15	100	72	+28	7	
Maia Chamberlain	Princeton	4	V5	V5	2	█	V5	V5	V5	V5	V5	2	V5	V5	V5	V5	V5	V5	V5	V5	V5	V5	V5	V5	3	20	107	58	+49	3T	
Stephanie Cao	Yale	5	4	0	1	3	█	2	2	2	4	V5	3	3	4	3	3	2	3	4	V5	V5	4	V5	V5	6	77	96	-19	21	
Sydney Hirsch	Yale	6	4	V5	2	2	V5	█	4	4	V5	V5	V5	V5	2	3	V5	4	3	V5	2	2	2	V5	V5	11	89	94	-5	14	
Aleksandra Strzalkowski	Penn State	7	V5	2	V5	2	V5	V5	█	V5	V5	V5	V5	4	V5	4	2	2	V5	2	V5	V5	1	2	0	V5	13	86	87	-1	10
Pauline Conscience	Penn State	8	V5	V5	V5	2	V5	V5	3	█	2	V5	V5	V5	2	2	2	V5	3	2	V5	V5	4	1	4	V5	12	87	89	-2	13
Julia Hill	U.C. San Diego	9	2	1	4	3	V5	4	1	V5	█	V5	4	V5	3	3	1	2	V5	1	V5	1	3	1	V5	2	7	71	99	-28	19
Sarah Shen	U.C. San Diego	10	V5	2	1	2	1	2	1	2	2	█	V5	V5	1	3	3	2	2	V5	V5	4	4	V5	V5	2	7	69	97	-28	20
Alexandra Gorman	Duke	11	3	3	2	V5	V5	2	4	4	V5	2	█	V5	3	1	0	2	3	4	V5	1	3	1	V5	V5	7	73	98	-25	18
Anneke Zegers	Duke	12	2	1	0	2	V5	3	V5	4	3	3	0	█	4	0	1	4	4	3	1	0	2	2	V5	3	3	57	107	-50	24
Julia Cieslar	St. John's	13	V5	V5	3	4	V5	4	3	V5	V5	V5	V5	V5	█	2	1	4	2	2	4	V5	2	0	V5	3	10	84	92	-8	15
Elizabeth Tartakovsky	Harvard	14	V5	4	V5	2	V5	V5	V5	V5	V5	V5	V5	V5	V5	█	4	V5	4	V5	V5	1	V5	2	V5	V5	17	102	71	+31	1
Nora Burke	Columbia/Barnard	15	V5	V5	V5	0	V5	V5	V5	V5	V5	V5	V5	V5	V5	V5	█	V5	2	V5	V5	V5	1	V5	V5	V5	20	103	66	+37	3T
Vera Kong	Columbia/Barnard	16	2	V5	V5	1	V5	4	V5	1	V5	V5	V5	V5	V5	3	1	█	4	V5	V5	4	3	2	V5	4	12	89	85	+4	11
Casey Chan	Brown	17	V5	1	2	1	V5	V5	4	V5	2	V5	V5	V5	V5	V5	V5	V5	█	3	3	4	3	4	V5	4	12	91	91	+0	12
Maggie Shealy	Brandeis	18	V5	4	4	4	V5	V5	V5	V5	V5	3	V5	V5	V5	3	4	1	V5	█	V5	V5	V5	3	4	V5	14	100	83	+17	8
Esther Bentolila	Cornell	19	3	1	3	2	0	4	4	2	2	1	3	V5	V5	1	4	3	V5	2	█	V5	4	4	2	V5	5	70	103	-33	22
Sky Miller	Northwestern	20	V5	V5	V5	2	4	V5	2	2	V5	V5	V5	V5	3	V5	4	V5	V5	4	3	█	1	V5	V5	1	13	91	80	+11	9
Atara Greenbaum	Notre Dame	21	3	2	V5	2	V5	V5	V5	V5	V5	V5	V5	V5	V5	3	V5	V5	V5	4	V5	V5	█	V5	V5	V5	18	104	72	+32	2
Kara Linder	Notre Dame	22	V5	V5	3	4	3	V5	V5	V5	V5	3	V5	V5	V5	V5	3	V5	V5	V5	V5	4	3	█	V5	V5	16	103	70	+33	5
Amber White	Pennsylvania	23	V5	2	0	0	0	2	V5	V5	4	2	3	0	2	3	1	2	1	V5	V5	2	3	4	█	1	5	57	100	-43	23
Vivian Lu	Pennsylvania	24	V5	2	3	V5	3	3	1	2	V5	V5	3	V5	V5	1	4	V5	V5	3	2	V5	1	1	V5	█	10	79	91	-12	16



Women's Foil

Final Standings



Place	Name	School	V	Pct.	TS	TR	Ind
1	Maia Weintraub	Princeton	18	0.783	98	55	+43
2	Amita Berthier	Notre Dame	17	0.739	99	64	+35
3T	Sylvie Binder	Columbia/Barnard	17	0.739	99	64	+35
3T	Camilla Rivano	Ohio State	17	0.739	91	50	+41
5	Zander Rhodes	Columbia/Barnard	17	0.739	99	65	+34
6	Nicole Pustilnik	Notre Dame	17	0.739	94	66	+28
7	Lauren Scruggs	Harvard	16	0.696	92	80	+12
8	Emme Zhou	Yale	15	0.652	96	71	+25
9	Samantha Catantan	Penn State	15	0.652	90	69	+21
10	Annora Lee	Harvard	13	0.565	87	68	+19
11	Christina Ferrari	Duke	13	0.565	85	75	+10
12	Alina Lee	Ohio State	13	0.565	83	78	+5
13	Sarah Filby	Northwestern	12	0.522	80	88	-8
14	Sabrina Cho	Pennsylvania	11	0.478	85	82	+3
15	Sophia Mandour	North Carolina	10	0.435	80	86	-6
16	Tinney Mak	Princeton	9	0.391	75	89	-14
17	Helen Tan	Yale	8	0.348	65	84	-19
18	Haley Koo	Stanford	8	0.348	63	101	-38
19	Asherah Horsley	Cornell	7	0.304	66	91	-25
20	Maria Stamos	N.Y.U.	6	0.261	71	100	-29
21	Anna Novoseltseva	Temple	6	0.261	62	99	-37
22	Renata Chusid	Cornell	5	0.217	65	99	-34
23	Rafaella Gomes	U.C. San Diego	3	0.130	62	109	-47
24	Catherine Flanagan	Duke	3	0.130	50	104	-54

OFFICIAL NCAA® CORPORATE PARTNERS



2022 NCAA Championships

Women's Foil

Final Table and Standings

Name	School	#	1	2	3	4	5	6	7	8	9	10	11	12	13	14	15	16	17	18	19	20	21	22	23	24	V	TS	TR	Ind	PI
Asherah Horsley	Cornell	1	█	2	1	V5	3	0	2	3	V5	4	3	2	3	V5	1	1	V5	V5	0	V5	4	V5	2	0	7	66	91	-25	19
Renata Chusid	Cornell	2	V5	█	1	4	1	0	2	3	1	1	3	1	4	4	4	2	4	V5	1	V5	V5	V5	2	2	5	65	99	-34	22
Annora Lee	Harvard	3	V5	V5	█	4	1	V5	0	V5	3	V5	V5	V5	V5	V5	2	1	V5	V5	3	V5	V4	2	4	3	13	87	68	+19	10
Lauren Scruggs	Harvard	4	1	V5	V5	█	4	0	1	V5	V5	V4	3	V5	V5	V5	V5	V5	V5	V5	V5	V5	V5	V5	2	2	16	92	80	+12	7
Alina Lee	Ohio State	5	V5	V5	V5	V5	█	V3	4	3	3	0	3	V5	V5	V5	V5	4	0	V5	1	V5	V5	V5	0	2	13	83	78	+5	12
Camilla Rivano	Ohio State	6	V5	V5	1	V5	2	█	V5	V4	2	V3	V5	V3	V5	3	V4	3	V5	V5	V5	V5	V5	V5	1	V5	17	91	50	+41	3T
Maia Weintraub	Princeton	7	V5	V5	V2	V5	V5	0	█	V5	V5	3	V5	3	V5	V5	4	V5	V5	1	V5	V5	V5	V5	V5	V5	18	98	55	+43	1
Tinney Mak	Princeton	8	V4	V5	1	4	V4	3	2	█	3	3	V5	1	2	V5	2	2	3	V5	2	V5	V5	V5	1	3	9	75	89	-14	16
Sabrina Cho	Pennsylvania	9	4	V5	V5	4	V5	V5	1	V4	█	3	3	V5	V5	1	2	3	1	V5	3	V5	V5	V5	4	2	11	85	82	+3	14
Samantha Catantan	Penn State	10	V5	V5	1	3	V5	2	V4	V5	V5	█	2	V5	1	V5	V5	V5	2	V5	V5	V5	V5	4	V5	1	15	90	69	+21	9
Emme Zhou	Yale	11	V5	V4	2	V5	V5	2	4	2	V5	V5	█	V3	4	V5	V5	3	V5	V5	4	V4	V5	V5	4	V5	15	96	71	+25	8
Helen Tan	Yale	12	V3	V5	0	2	0	2	V5	V5	2	1	2	█	V5	V5	2	4	3	V5	0	2	2	3	2	V5	8	65	84	-19	17
Sarah Filby	Northwestern	13	V5	V5	2	4	4	0	1	V5	0	V5	V5	4	█	V5	2	0	V5	V5	3	V5	V5	V5	0	V5	12	80	88	-8	13
Maria Stamos	N.Y.U.	14	2	V5	4	1	4	V5	1	2	V5	3	3	2	3	█	3	1	4	V5	3	V5	V5	2	2	1	6	71	100	-29	20
Nicole Pustilnik	Notre Dame	15	V5	V5	V5	2	2	3	V5	V5	V3	2	1	V5	V5	V5	█	V5	V5	V5	V5	V5	V5	V5	1	V5	17	94	66	+28	6
Amita Berthier	Notre Dame	16	V5	V5	V5	2	V5	V4	1	V5	V5	4	V5	V5	V5	V5	2	█	V5	V5	V5	V5	4	V5	V5	2	17	99	64	+35	2
Sophia Mandour	North Carolina	17	2	V5	4	1	V5	1	2	V4	V5	V5	1	V5	4	V5	0	3	█	3	V5	V5	V5	3	4	3	10	80	86	-6	15
Anna Novoseltseva	Temple	18	0	4	0	4	2	1	V5	4	3	2	2	0	2	2	1	1	V5	█	V5	V5	V5	V5	2	2	6	62	99	-37	21
Christina Ferrari	Duke	19	V5	V5	V5	3	V5	2	1	V5	V5	2	V5	V5	V5	V5	4	2	1	3	█	0	V5	V5	V5	2	13	85	75	+10	11
Catherine Flanagan	Duke	20	3	1	1	0	2	1	0	0	3	1	1	V3	3	4	4	2	2	2	V5	█	V5	4	2	1	3	50	104	-54	24
Rafaella Gomes	U.C. San Diego	21	V5	2	3	4	2	3	1	4	4	2	0	V5	4	1	0	V5	1	4	1	3	█	4	1	3	3	62	109	-47	23
Haley Koo	Stanford	22	2	1	V5	3	2	1	2	2	0	V5	3	V5	1	V5	0	1	V5	1	2	V5	V5	█	V5	2	8	63	101	-38	18
Sylvie Binder	Columbia/Barnard	23	V5	V5	V5	V5	V5	V5	2	V5	V5	1	V5	V5	V5	V5	V5	1	V5	V5	2	V5	V5	4	█	4	17	99	64	+35	3T
Zander Rhodes	Columbia/Barnard	24	V5	V5	V5	V5	V5	2	4	V4	V5	V5	1	2	2	V5	4	V5	V5	V5	V5	V5	V5	V5	V5	█	17	99	65	+34	5



Women's Epée

Final Standings



Place	Name	School	V	Pct.	TS	TR	Ind
1	Kaylin Hsieh	Notre Dame	21	0.913	101	58	+43
2	Emily Vermeule	Harvard	18	0.783	104	79	+25
3T	Laura Fekete	L.I.U.	16	0.696	99	81	+18
3T	Kateryna Chorniy	Penn State	16	0.696	94	75	+19
5	Jessica Lin	Princeton	15	0.652	91	69	+22
6	Megan Eno	Cornell	14	0.609	85	82	+3
7	Montserrat Viveros	Ohio State	13	0.565	81	69	+12
8	Amanda Pirkowski	Notre Dame	13	0.565	81	71	+10
9	Lola Constantino	Princeton	13	0.565	84	76	+8
10	Andrea Vittoria Rizzi	St. John's	13	0.565	87	86	+1
11	Yeva Mazur	Ohio State	13	0.565	80	83	-3
12	Greta Candreva	Harvard	12	0.522	100	77	+23
13	Jocelyn Ratzlaff	Air Force	11	0.478	85	92	-7
14	Valentina Bos	Columbia/Barnard	10	0.435	88	87	+1
15	Vanessa Dib	Pennsylvania	10	0.435	73	79	-6
16	Axelle Wasiak	Penn State	9	0.391	74	88	-14
17	Chloe Daniel	Pennsylvania	8	0.348	78	79	-1
18	Hanna Liphay	Northwestern	8	0.348	67	89	-22
19	Naomi Ross	Temple	8	0.348	66	90	-24
20	Dominika Pawlowska	N.J.I.T.	8	0.348	73	99	-26
21	Nicole Gavrilko	St. John's	7	0.304	86	91	-5
22	Rylie Rueda	U.I.W.	7	0.304	80	103	-23
23	Ariana Mangano	Columbia/Barnard	7	0.304	73	99	-26
24	Gabrielle Hill	Cornell	6	0.261	81	109	-28

OFFICIAL NCAA® CORPORATE PARTNERS



2022 NCAA Championships

Women's Epée

Final Table and Standings

Name	School	#	1	2	3	4	5	6	7	8	9	10	11	12	13	14	15	16	17	18	19	20	21	22	23	24	V	TS	TR	Ind	PI	
Kaylin Hsieh	Notre Dame	1	█	V5	V5	V5	V5	V5	V5	V2	V5	4	V5	V5	V3	V5	V5	3	V5	V5	V3	V3	V3	V5	V5	V5	21	101	58	+43	1	
Amanda Pirkowski	Notre Dame	2	4	█	V5	V5	V5	2	V5	V5	2	V5	V5	2	1	V5	0	V5	1	3	V5	V1	2	V5	V4	4	13	81	71	+10	8	
Ariana Mangano	Columbia/Barnard	3	3	3	█	V5	3	4	2	V4	0	4	V5	4	0	V5	1	1	V5	V5	2	2	3	V5	3	4	7	73	99	-26	23	
Valentina Bos	Columbia/Barnard	4	2	4	2	█	V5	2	1	V5	V5	3	V5	3	4	4	4	2	V5	V5	V5	V4	V5	4	V5	4	10	88	87	+1	14	
Kateryna Chorniy	Penn State	5	3	1	V5	4	█	V5	V5	4	V5	V5	4	2	V4	V5	V5	V5	4	V5	V3	V5	V5	V5	V3	V2	16	94	75	+19	3T	
Axelle Wasiak	Penn State	6	1	V3	V5	V5	1	█	V2	1	3	4	V5	4	V4	2	3	V5	4	V5	3	3	1	3	V5	2	9	74	88	-14	16	
Lola Constantino	Princeton	7	2	2	V3	V5	4	1	█	2	3	V5	V5	V5	V4	2	V5	2	V4	V5	V3	V5	V5	4	V5	3	13	84	76	+8	9	
Jessica Lin	Princeton	8	1	3	3	2	V5	V5	V3	█	2	4	V5	V4	V5	V5	V5	V5	V5	V5	V5	V5	V5	V5	1	V5	3	15	91	69	+22	5
Greta Candreva	Harvard	9	4	V5	V5	2	3	V5	V5	V5	█	3	4	V5	V5	V5	V5	4	V5	4	V5	4	4	4	4	V5	4	12	100	77	+23	12
Emily Vermeule	Harvard	10	V5	1	V5	V5	3	V5	4	V5	V5	█	V5	V5	V5	V5	V5	3	V5	4	V5	V5	V5	V5	V5	V4	18	104	79	+25	2	
Gabrielle Hill	Cornell	11	4	4	4	2	V5	0	3	1	V5	3	█	V5	V5	4	V5	3	4	4	3	2	V5	4	2	4	6	81	109	-28	24	
Megan Eno	Cornell	12	2	V5	V5	V5	V5	V5	3	3	1	3	4	█	V5	V5	3	V1	V5	V5	3	V3	V4	2	V5	V3	14	85	82	+3	6	
Naomi Ross	Temple	13	1	V2	V5	V5	3	3	3	1	2	1	4	1	█	V5	3	1	2	V5	1	V5	2	V5	2	V4	8	66	90	-24	19	
Dominika Pawlowska	N.J.I.T.	14	2	3	2	V5	2	V5	V3	3	2	1	V5	4	3	█	4	4	V5	0	V3	3	V5	1	3	V5	8	73	99	-26	20	
Yeva Mazur	Ohio State	15	2	V5	V5	V5	4	V4	3	0	0	2	4	V5	V4	V5	█	V2	4	V5	V2	1	V5	4	V4	V5	13	80	83	-3	11	
Montserrat Viveros	Ohio State	16	V4	3	V5	V5	3	4	V3	3	V5	V5	V5	0	V5	V5	1	█	3	V5	V2	V3	1	4	V3	4	13	81	69	+12	7	
Jocelyn Ratzlaff	Air Force	17	4	V2	4	1	V5	V5	3	2	2	4	V5	4	V3	4	V5	V4	█	V5	V5	V5	V5	3	3	2	11	85	92	-7	13	
Rylie Rueda	U.I.W.	18	2	V5	4	1	3	4	4	4	V5	V5	V5	4	4	V5	4	2	0	█	2	2	V5	1	4	V5	7	80	103	-23	22	
Vanessa Dib	Pennsylvania	19	2	2	V5	2	2	V4	0	2	2	2	V5	V4	V5	2	1	1	4	V5	█	V5	4	V5	V5	V4	10	73	79	-6	15	
Chloe Daniel	Pennsylvania	20	2	0	V5	3	2	V5	4	3	V5	4	V5	2	4	V4	V5	2	4	V5	4	█	0	3	V4	3	8	78	79	-1	17	
Hanna Liphay	Northwestern	21	2	V3	V5	1	1	V2	4	2	V5	2	4	3	V5	4	3	V2	4	4	V5	V1	█	1	1	3	8	67	89	-22	18	
Laura Fekete	L.I.U.	22	2	2	2	V5	3	V4	V5	V5	V5	4	V5	V5	4	V5	V5	V5	V5	V5	3	V5	V5	█	V5	V5	16	99	81	+18	3T	
Nicole Gavrilko	St. John's	23	4	3	V5	4	2	4	2	2	3	3	V5	4	V5	V5	3	2	V5	V5	4	3	V5	4	█	4	7	86	91	-5	21	
Andrea Vittoria Rizzi	St. John's	24	0	V5	V5	V5	1	V5	V4	V5	V5	3	V5	2	3	3	3	V5	V4	4	3	V4	V5	3	V5	█	13	87	86	+1	10	