

SONY®



PS VITA™

PlayStation®Vita

Guide de Sécurité

PCH-1001 / PCH-1101

4-408-600-72(1)

AVERTISSEMENTS

Pour éviter tout risque d'électrocution, ne pas ouvrir le boîtier. Pour toute réparation, faites appel à un personnel qualifié uniquement.

Pour votre sécurité, utilisez uniquement un adaptateur AC approuvé par ou d'origine Sony pour le système PS Vita. D'autres types peuvent provoquer un incendie, l'électrocution ou une panne.

Exposition aux radiofréquences (RF) et taux d'absorption spécifique (SAR) :

Les données scientifiques actuelles confirment qu'aucun risque relatif à la santé n'a été associé aux appareils sans fil de faible puissance. Cependant, il n'existe pas de preuve que ces appareils sans fil soient totalement inoffensifs. Les appareils sans fil de faible puissance émettent de l'énergie de radiofréquence (RF) comparable à celle des micro-ondes. Tandis que des niveaux élevés de RF peuvent avoir des effets sur la santé (par le réchauffement des tissus), l'exposition à un niveau faible de RF, qui ne produit pas un effet de réchauffement des tissus, n'a pas d'effets nocifs sur la santé. Plusieurs études sur l'exposition aux RF de faible intensité n'ont pas révélé d'effets biologiques. Certaines études suggèrent que des effets biologiques puissent néanmoins se produire, mais cela n'a pas été confirmé par des études scientifiques

ultérieures. Suite à des tests effectués, PS Vita a été déclaré conforme aux limites d'exposition aux RF définies pour un environnement non contrôlé et aux normes d'exposition aux RF de la FCC décrites dans le Supplément C OET65 et RSS-102 relatif aux règles d'exposition aux RF de l'IC. Il a été démontré que le taux maximal d'absorption spécifique (SAR) pour le système PS Vita est de 0,92 W/kg à une distance de 1 cm du corps et de 1,58 W/kg dans la main.

L'utilisation d'accessoires pourrait enfreindre les règles d'exposition aux RF de la FCC et l'IC.

Ce transmetteur ne doit pas être utilisé conjointement ou placé avec tout autre transmetteur ou antenne.

Remarque :

Cette unité a été testée et il a été déterminé qu'elle se conforme aux normes stipulées par l'article 15 des règlements de la FCC pour un appareil numérique de catégorie B. Ces normes sont établies afin d'offrir une protection raisonnable contre toute possibilité de brouillage préjudiciable dans une installation résidentielle. Cette unité produit, utilise et peut émettre une énergie de radiofréquence, et si elle n'est pas installée et utilisée conformément aux instructions, pourrait causer un brouillage préjudiciable à la radiocommunication. Il est toutefois impossible de garantir qu'il n'y aura pas de brouillage préjudiciable dans une installation donnée. Si cette unité cause un brouillage préjudiciable à la réception radio ou télévisuelle, ce qui peut être déterminé en activant ou désactivant l'appareil, l'utilisateur est encouragé à tenter de corriger le brouillage en prenant l'une ou plusieurs des mesures proposées suivantes :

- Réorienter ou déplacer l'antenne de réception.
- Éloigner l'unité du récepteur.
- Connecter l'appareil à une prise sur un autre circuit que celui auquel le récepteur est connecté.

- Demander de l'aide au détaillant ou à un technicien radio/télévision spécialisé.

Aucun changement ou modification n'est permis sans avoir été approuvé par les parties responsables des réglementations qui sont en droit de refuser l'autorisation de l'utilisateur à utiliser ce produit.

Cet appareil numérique de la classe B est conforme à la norme NMB-003 du Canada.

Si vous avez des questions concernant ce produit, visitez us.playstation.com/support ou contactez le service clientèle SCEA au 1-800-345-7669. Vous pouvez également écrire à : Sony Computer Entertainment America LLC Consumer Services/Technical Support PO Box 5888, San Mateo, CA 94402-0888 U.S.A.

Déclaration de Conformité

Nom commercial : SONY
N° de modèle : PCH-1001, PCH-1101
Partie responsable : Sony Electronics Inc.
Adresse : 16530 Via Esprillo
San Diego, CA 92127 U.S.A.
N° de téléphone : 858-942-2230

Cet appareil est conforme aux stipulations de l'article 15 des règlements de la FCC et RSS-Gen des règles IC. Son opération est sous réserve des deux conditions suivantes : (1) cet appareil ne peut pas causer de brouillage préjudiciable et (2) cet appareil doit accepter le brouillage préjudiciable reçu, y compris un brouillage qui pourrait causer son fonctionnement irrégulier.

Photosensitivité/Épilepsie/Attaques

Un nombre limité de personnes peuvent éprouver des symptômes d'épilepsie ou bien des étourdissements lorsqu'elles sont exposées à certaines lumières ou motifs clignotants. L'exposition à certains motifs clignotants ou à certaines images d'arrière-plan d'un écran ou en jouant à des jeux vidéo peut déclencher des crises d'épilepsie ou des étourdissements chez ces personnes. Ces conditions peuvent déclencher des symptômes d'épilepsie non détectés auparavant chez des personnes qui n'ont jamais été sujettes à des crises d'épilepsie. Si vous-même ou un membre de votre famille souffrez d'épilepsie ou êtes sujets à des crises de quelconque origine, consultez votre médecin avant de jouer.

Il faut **CESSER IMMÉDIATEMENT** l'utilisation et consulter un médecin avant de rejouer si vous ressentez un des symptômes ou problèmes de santé suivants :

- vertiges
- trouble de la vision
- contractions des yeux ou des muscles
- perte de conscience
- troubles de l'orientation
- attaques
- ou tout mouvement involontaire ou convulsions

REPRENEZ LE JEU SEULEMENT SI VOTRE MÉDECIN VOUS Y AUTORISE.

Conseils d'utilisation et de manipulation des jeux vidéo afin de réduire les probabilités d'attaques

- Utilisez l'appareil dans une pièce bien éclairée et éloignez-vous suffisamment de l'écran.
- Évitez toute utilisation prolongée du système PS Vita. Prenez une pause de 15 minutes toutes les heures.
- Évitez de jouer si vous êtes fatigué ou manquez de sommeil.

Ondes radio

Les ondes radio peuvent affecter les appareils électroniques ou les équipements électroniques médicaux (par exemple les stimulateurs cardiaques) et risquent d'entraîner des pannes et des blessures.

- Si vous utilisez un stimulateur cardiaque ou tout autre appareil médical, consultez votre médecin ou le fabricant de l'appareil avant d'utiliser la fonctionnalité de réseau.
- Assurez-vous que le système PS Vita est éloigné d'au moins 6 pouces (15 cm) d'éventuels stimulateurs cardiaques lorsque vous utilisez les fonctionnalités de réseau. Si vous avez des raisons de soupçonner des interférences avec un stimulateur cardiaque, désactivez immédiatement le système PS Vita.
- N'utilisez pas la fonctionnalité de réseau dans les lieux suivants :
 - Les endroits où l'utilisation de la fonctionnalité de réseau est interdite, notamment les hôpitaux. Respectez les règlements dans les institutions médicales lorsque vous utilisez le système à ces endroits.
 - Les endroits proches des alarmes d'incendie, des portes automatiques et d'autres types d'appareils automatiques.

- Soyez vigilant lorsque vous utilisez les fonctionnalités de réseau à l'intérieur d'un véhicule. Selon le type de véhicule, il peut arriver, en de rares occasions, que le système altère les instruments de bord électroniques.

Consignes de sécurité de la CTIA

- Ce produit ne peut être connecté qu'à des adaptateurs certifiés CTIA, des produits qui portent le logo USB-IF ou des produits qui ont réussi le programme de conformité USB-IF.
- Ne démontez pas, n'ouvrez pas, ne broyez pas, ne pliez pas, ne déformez pas, ne percez pas et ne déchiquetez pas le produit.
- Ne modifiez pas ou ne refabriquez pas le produit, n'essayez pas d'insérer des corps étrangers dans la batterie, de la plonger ou de l'exposer à l'eau ou à d'autres liquides, ou encore de l'exposer au feu, à une explosion ou à d'autres dangers.
- Utilisez exclusivement la batterie avec un dispositif de charge conforme, reconnu pour être utilisé avec ce système. L'utilisation d'une batterie ou d'un chargeur non conforme peut présenter un risque d'incendie, d'explosion, de fuite ou d'autres dangers.
- Mettez rapidement au rebut les batteries usagées, dans le respect de la réglementation locale.
- Évitez de laisser tomber le système PS Vita ou la batterie. En cas de chute du système PS Vita ou de la batterie, particulièrement sur une surface dure, et si l'utilisateur pense qu'il a été endommagé, contactez le service clientèle SCEA.
- Une mauvaise utilisation de la batterie peut engendrer un incendie, une explosion ou d'autres dangers.

Table des matières

AVERTISSEMENTS	2
Précautions	6
GARANTIE ET RESPONSABILITÉ LIMITÉE	
SUR LE MATÉRIEL	13
Avant la mise au rebut ou le transfert de votre système PS Vita	15
Spécifications	16
Droits d'auteur et marques commerciales	18

Selon la version du logiciel que vous utilisez, il est possible que le système fonctionne différemment de la manière décrite dans ce manuel.

Précautions

Avant d'utiliser ce produit, lisez attentivement ce mode d'emploi et conservez-le pour pouvoir vous y reporter ultérieurement. Les parents et gardiens d'enfants doivent lire ce guide et s'assurer que l'enfant respecte toutes les précautions de sécurité.

Sécurité

Ce produit a été conçu dans le souci d'offrir les meilleures garanties de sécurité possibles. Cependant, tout dispositif électrique utilisé de façon incorrecte risque de provoquer incendie, électrocution ou blessures. Pour un fonctionnement en toute sécurité, veillez à respecter les points suivants :


- Observez tous les avertissements, précautions et instructions.
- Inspectez régulièrement l'adaptateur AC, le cordon d'alimentation et le câble USB.
- Si votre système PS Vita est endommagé, ne l'utilisez pas. Débranchez immédiatement le cordon d'alimentation de la prise électrique ainsi que tout autre câble.
- Si l'appareil fonctionne de manière anormale ou s'il produit des sons ou des odeurs anormales, ou si l'adaptateur AC devient trop chaud au toucher, arrêtez immédiatement de l'utiliser, débranchez le cordon d'alimentation de la prise électrique et débranchez tout autre câble.
- Sony Computer Entertainment America LLC (SCEA) recommande vivement d'utiliser, avec votre système PS Vita, uniquement un adaptateur AC, un cordon d'alimentation et un câble USB Sony compatibles avec le modèle de votre système PS Vita. Du fait que SCEA ne peut pas garantir l'utilisation et le fonctionnement sûrs d'un autre type

d'adaptateur AC, de cordon d'alimentation et de câble USB, leur usage avec n'importe quel système PS Vita entraîne l'annulation de la garantie du système PS Vita.

- Ne pas manipuler une batterie lithium-ion endommagée ou présentant une fuite.
- Visitez us.playstation.com/support ou contactez notre service clientèle SCEA au 1-800-345-7669 si l'appareil ne fonctionne pas correctement.

Utilisation et manipulation

- Utilisez l'appareil dans une pièce bien éclairée et éloignez-vous suffisamment de l'écran.
- Évitez toute utilisation prolongée du système PS Vita. Pour éviter la fatigue des yeux, accordez-vous une pause d'environ 15 minutes pendant chaque heure de jeu.
- Si vous ressentez l'un des problèmes de santé suivants, arrêtez immédiatement d'utiliser le système. Si les symptômes persistent, consultez votre médecin.
 - Vertiges, nausées, fatigue ou symptômes similaires au mal des transports
 - Sensation désagréable ou douleur dans une partie de votre corps, telle que les yeux, les mains ou les bras
- Si des écouteurs ou un casque sont réglés sur un niveau de volume élevé, ils peuvent entraîner une dégradation irréversible de l'acuité auditive. Réglez le volume à un niveau qui ne présente aucun risque. Au fil du temps, un niveau sonore de plus en plus élevé peut sembler normal, mais peut altérer réellement l'ouïe. Si vos oreilles bourdonnent ou si les voix vous semblent étouffées, arrêtez d'écouter et faites vérifier votre ouïe. Plus le volume est élevé, plus l'ouïe est altérée rapidement. Pour protéger votre ouïe :

- Limitez la durée d'utilisation des écouteurs ou d'un casque à des niveaux de volume élevés.
- Évitez d'augmenter le volume pour le simple fait de masquer les bruits environnants.
- Réduisez le volume si vous n'entendez pas les personnes proches parler.
- Gardez le système et les accessoires hors de la portée des jeunes enfants. Les jeunes enfants risquent d'avaler les cartes multimédia ou d'enrouler les câbles/cordons autour d'eux, ce qui pourrait les blesser ou encore provoquer un accident ou un dysfonctionnement. Les cartes multimédia peuvent présenter un risque d'étouffement.
- N'utilisez pas le système lorsque vous conduisez un véhicule ou roulez à vélo. Regarder l'écran ou utiliser le système au volant ou à vélo risque de provoquer un accident de la circulation.
- Soyez particulièrement prudent lorsque vous utilisez le système en marchant.
- N'utilisez pas le système ou les accessoires près de l'eau.
- N'utilisez pas le système dans des endroits où l'utilisation d'appareils de communication sans fil est interdite, notamment à bord des avions ou dans les hôpitaux. Les ondes radio émises par le système peuvent affecter les appareils électroniques et empêcher leur bon fonctionnement, ce qui peut provoquer des accidents. Lorsque vous utilisez le système en milieu hospitalier, veillez à respecter les règles en vigueur à cet endroit. Lorsque vous utilisez le système dans un avion, sélectionnez  (Paramètres) ➡ [Démarrer] ➡ [Mode avion] pour la sélectionner avant de l'utiliser. Éteignez le système au décollage et à l'atterrissage.
- Utilisez seulement les périphériques/accessoires désignés par le fabricant.
- N'exposez pas le système ou ses accessoires à des températures élevées, à une humidité excessive ou au rayonnement direct du soleil.
- Ne laissez pas le système ou ses accessoires dans une voiture dont les fenêtres sont fermées (particulièrement en été).
- N'exposez pas le système ou ses accessoires à la poussière, à la fumée ou à la vapeur. Ne laissez pas de liquide ou de petits objets s'introduire dans le système ou dans ses accessoires.
- Ne placez pas le système ou ses accessoires sur des surfaces inclinées, instables ou soumises à des vibrations.
- Ne jetez pas, ne laissez pas tomber ou ne montez pas sur le système ou ses accessoires et n'exposez pas ces dispositifs à de violents chocs physiques. Ne pas s'asseoir ou placer des objets lourds sur le système PS Vita car cela risque de l'endommager.
- Ne forcez pas le système PS Vita ou ne l'exposez pas à des chocs physiques violents lorsque vous jouez.
- Ne touchez pas les parties métalliques ou n'insérez pas de corps étrangers dans les connecteurs du système ou de ses accessoires.
- Certaines pièces internes du système contiennent des aimants qui peuvent affecter les appareils d'enregistrement magnétique.
- Ne placez pas le système à proximité d'objets équipés d'une bande magnétique, tels que les cartes de crédit.

- Selon les conditions d'utilisation, le système ou l'adaptateur AC peut atteindre des températures de 40 °C/104 °F ou supérieures. Ne touchez pas le système ou l'adaptateur AC pendant une période prolongée dans ces conditions. Un contact prolongé dans ces conditions peut entraîner des brûlures de basse température*.

* Les brûlures de basse température sont des brûlures qui se produisent lorsque la peau entre en contact avec des objets de températures relativement faibles (40 °C ou plus /104 °F ou plus) pendant une période prolongée.

Utilisation de l'adaptateur AC, du cordon d'alimentation et du câble USB

- Ne touchez pas la fiche du cordon d'alimentation avec des mains mouillées.
- Durant un orage ne touchez pas le cordon d'alimentation, l'adaptateur AC, le câble USB ou le système s'ils sont raccordés à une prise électrique.
- Avant de brancher un câble, vérifiez si les connecteurs du système (notamment le connecteur USB) ainsi que les connecteurs de l'adaptateur AC ou du câble USB sont propres. Sinon, essuyez-les avec un chiffon sec et doux.
- Si vous avez l'intention de ne pas utiliser le système pendant une période prolongée, ou lorsque vous le nettoyez, débranchez le cordon d'alimentation et tous les autres câbles.
- N'endommagez pas l'adaptateur AC ou le cordon d'alimentation :
 - Ne modifiez pas l'adaptateur AC ou le cordon d'alimentation.
 - N'enroulez pas le cordon d'alimentation ou le câble USB autour du système PS Vita ou autour de l'adaptateur AC.

- Ne placez pas l'adaptateur AC ou le cordon d'alimentation à proximité d'une source de chaleur et ne les laissez pas chauffer.
 - Ne soumettez pas le cordon d'alimentation à une tension.
 - Quand vous déconnectez le cordon d'alimentation, saisissez-le par la fiche et retirez-le de la prise en tirant perpendiculairement à celle-ci. Ne tirez jamais sur le cordon proprement dit et surtout pas de biais.
 - Protégez le cordon d'alimentation afin d'éviter qu'il ne soit piétiné ou pincé, tout particulièrement près des fiches, prises de courant et points de sortie du système.
 - N'utilisez pas le système PS Vita ou l'adaptateur AC dans leurs étuis ou recouverts d'un tissu. L'accumulation de la chaleur pourrait causer un incendie ou endommager le système.
- Ne branchez pas le cordon d'alimentation sur un transformateur de tension ou un convertisseur. Le raccordement du cordon d'alimentation à un transformateur utilisé pour les voyages à l'étranger ou à un adaptateur AC pour véhicule peut entraîner une augmentation de la température au sein de cet accessoire et risque de provoquer des brûlures ou une panne.
 - Utilisez une prise électrique facilement accessible afin que le cordon d'alimentation puisse être débranché rapidement en cas de besoin.

Écran

- L'écran (écran tactile) est en verre et pourrait se fissurer sous une force excessive.
- Lorsque vous utilisez le système, veillez à ce que la pièce soit bien éclairée et tenez-vous le plus loin possible de l'écran.
- N'exercez pas une force excessive lorsque vous appuyez sur l'écran avec le doigt. Évitez aussi d'égratigner ou de griffer l'écran avec un objet dur, notamment en métal, ou avec une pointe affûtée (notamment un crayon ou les ongles). Cela risque d'endommager ou de briser l'écran.
- Le contact prolongé avec l'eau ou la poussière risque d'endommager l'écran et de réduire sa durée de vie.
- Des pixels noirs (sombres) ou constamment allumés peuvent apparaître à certains endroits sur l'écran. L'apparition de telles taches est un phénomène normal associé aux écrans et il ne s'agit pas d'un dysfonctionnement du système. Cependant, un nombre minime de pixels sombres ou allumés en continu peut exister, et des irrégularités de couleur et de luminosité peuvent être visibles sur chaque écran. Par ailleurs, une image déformée peut rester affichée à l'écran pendant plusieurs secondes après la mise hors tension du système.
- L'exposition directe aux rayons du soleil peut endommager l'écran du système. Soyez prudent lors de l'utilisation du système à l'extérieur ou à proximité d'une fenêtre.
- Lors de l'utilisation du système dans un environnement froid, il se peut que vous constatiez la présence d'ombres sur les graphiques ou que l'écran paraisse plus sombre que d'habitude. Il ne s'agit pas d'un dysfonctionnement et l'écran redevient normal lorsque la température augmente.
- Ne laissez pas des images fixes affichées à l'écran pendant une période prolongée. Cela peut avoir un effet d'image rémanente sur l'écran.

Joystick gauche / Joystick droit

- Vous ne pouvez pas retirer les joysticks. Si vous essayez de les retirer, vous risquez de vous blesser ou d'endommager le système.
- Il n'est pas possible d'utiliser les joysticks en appuyant dessus. Si vous appuyez trop fort, vous risquez de les endommager.

Utilisation des points d'accès Wi-Fi

Lorsque vous vous connectez à Internet, le système détectera automatiquement les points d'accès les plus proches. Parmi les dispositifs détectés figure peut-être un point d'accès pour lequel vous ne disposez d'aucune autorisation. Connectez-vous uniquement à un point d'accès personnel dont vous détenez l'autorisation d'accès, ou à un point d'accès disponible par le biais d'un réseau Wi-Fi commercial. L'utilisateur est responsable de tous les frais associés à un accès Wi-Fi.

Précautions relatives aux communications de données (PCH-1101 uniquement)

Les frais de connectivité sont à la charge de l'utilisateur. Des frais supplémentaires peuvent être facturés selon le contrat que vous avez conclu auprès de votre opérateur de réseau mobile. Des frais supplémentaires supérieurs à ce que vous escomptez peuvent vous être facturés, en particulier, si vous utilisez les services d'itinérance de données et un plan tarifaire avec paiement comptant. Avant de transmettre des données sur un réseau mobile à partir du système PS Vita, vérifiez bien le plan de paiement de votre contrat ainsi que les paramètres de votre système. Pour plus d'informations, contactez votre opérateur de réseau mobile.

GPS feature (PCH-1101 uniquement)

Le GPS vous permet de savoir votre situation géographique en utilisant le système de navigation des États-Unis.

Conseils

- Lorsque vous utilisez la fonction GPS à l'étranger, veuillez vous conformer aux réglementations en vigueur dans le pays ou la région où le système est utilisé.
- N'utilisez pas ce système comme un appareil de navigation avec un avion ou un bateau, ou pour escalader des montagnes. Vous pourriez provoquer un accident, le système risquant de ne pas être en mesure de déterminer votre position suite à des erreurs de mesure ou à un manque de batterie.

Positionnement

Effectuez le positionnement (le calcul de la position) dans un endroit aussi vide et ouvert que possible, avec très peu de bâtiments ou d'ondes radios pouvant provoquer des obstructions. Le positionnement peut prendre plusieurs minutes lorsque vous utilisez le GPS pour la première fois ou lorsque vous n'avez pas effectué de positionnement depuis un long moment. Si vous ne parvenez pas à recevoir des ondes radios du satellite GPS ou que le positionnement ne s'effectue pas après plusieurs minutes, changez d'endroit et recommencez.

Conseils

- Dans les cas suivants, vous pouvez ne pas réussir à recevoir des ondes radios du satellite GPS ou les résultats du positionnement peuvent contenir des erreurs.
 - À l'intérieur, sous terre ou dans un tunnel
 - Près d'un bâtiment de haute taille
 - Si des objets entourent le système PS Vita ou si le système PS Vita se trouve à l'intérieur d'un sac de transport ou d'un emballage

- Dans un quartier résidentiel dense ou une rue bordée de bâtiments de haute taille
- Dans une zone entourée d'arbres
- Près de lignes à haute tension
- Si la météo n'est pas clémente

- La précision du positionnement peut se dégrader, des résultats imprécis peuvent apparaître, ou des erreurs peuvent survenir dans les informations de position en fonction du temps ou de l'environnement lors du positionnement.

Stockage des données géographiques

Cet appareil peut enregistrer son emplacement géographique et peut associer ces données de localisation à d'autres informations vous concernant. Pendant l'enregistrement, cet appareil pourrait sauvegarder des informations dans sa mémoire et transmettre ces informations aux serveurs de réseau. Pour limiter l'accès des tiers à ces données de localisation, consultez les paramètres de localisation et de contrôle parental de votre appareil et le guide de l'utilisateur en ligne. Faites preuve de prudence lorsque vous téléchargez, accédez ou utilisez des applications et des services géodépendants.

Code régional

Des codes régionaux sont affectés aux logiciels au format PlayStation®Vita pour chacune des régions dans lesquelles le système est vendu. Sur ce système, vous pouvez utiliser des logiciels destinés aux régions suivantes :



Contrôles parentaux

Le système PS Vita permet aux parents et aux gardiens de limiter éventuellement le contenu avec lequel les enfants peuvent jouer ainsi que les fonctions auxquelles ils peuvent accéder. Pour plus d'informations sur les contrôles parentaux, reportez-vous au guide d'utilisation en ligne.

Données enregistrées

N'utilisez pas la carte mémoire pour le système PlayStation®Vita ou la carte PlayStation®Vita des manières suivantes, car cela pourrait entraîner la perte ou l'altération de données :

- Retirer la carte PS Vita ou éteindre le système PS Vita pendant la sauvegarde ou le chargement de données.
- Retirer la carte mémoire pendant que le système PS Vita est sous tension.
- Utilisation dans un endroit exposé à l'électricité statique ou à des interférences électriques.

Si, pour une quelconque raison, une perte ou une altération du logiciel ou encore des données se produit, il n'est généralement pas possible de les récupérer. Il est recommandé de sauvegarder régulièrement le logiciel et les données. Sony Computer Entertainment Inc. ainsi que ses filiales et ses membres ne peuvent être tenus responsables de tout dégât ou blessure découlant de la perte ou de l'altération du logiciel ou encore des données.

- Sony Computer Entertainment Inc. possède ou administre tout ou une partie des droits sur les images et autres contenus protégés dans ce guide. Utilisation des images et autres contenus protégés (y compris les copier, reproduire, modifier, télécharger sur un réseau, l'affichage, la transmission, la distribution, la location, la vente et l'édition), sauf tels qu'ils sont utilisés, est interdite dans la mesure permise par la loi.
- Prenez soin de ne pas enfreindre les droits d'auteur et autres droits de propriété intellectuelle d'autrui.

Étuis et housses

Lorsque le système se trouve dans son étui ou lorsqu'il est recouvert d'un tissu, mettez-le hors tension ou en mode veille. Si vous l'utilisez dans son étui ou recouvert d'un tissu, l'accumulation de la chaleur pourrait endommager le système.

Ne démontez jamais le système ou ses accessoires

Utilisez le système PS Vita et ses accessoires conformément aux instructions données dans ce mode d'emploi. Aucune autorisation pour l'analyse ou la modification du système, ou pour l'analyse et l'utilisation de ses circuits internes n'est fournie. Tout démontage en annule la garantie. En outre, il existe un risque d'incendie, d'électrocution ou de dysfonctionnement.

Utilisation dans d'autres pays

Selon le pays ou la région, l'utilisation de certaines ondes radio est sujette à des limitations. Dans certains cas, l'utilisation de la fonctionnalité de réseau pourrait donner lieu à une amende ou à d'autres pénalités.

En cas de condensation d'humidité

Si vous transportez le système PS Vita directement d'un endroit froid à un endroit chaud, de l'humidité risque de se condenser à l'intérieur du système et d'empêcher son bon fonctionnement. Dans ce cas, mettez le système hors tension et débranchez-le. Attendez que l'humidité se soit évaporée (ce qui peut prendre plusieurs heures) avant d'utiliser de nouveau le système PS Vita. Si le système ne fonctionne toujours pas correctement, visitez us.playstation.com/support ou contactez le service clientèle SCEA au 1-800-345-7669 pour toute assistance.

Soin et entretien des surfaces extérieures

Pour des raisons de sécurité, débranchez le cordon d'alimentation de la prise électrique ainsi que tout autre câble avant de procéder au nettoyage.

Nettoyer la surface extérieure, l'écran et la zone de l'appareil photo

- Essuyez-les délicatement avec un chiffon doux.
- N'utilisez pas de produits chimiques pour nettoyer la surface extérieure, l'écran et la zone de l'appareil photo.
- N'utilisez pas de chiffon de nettoyage traité chimiquement pour essuyer le système.

Nettoyage des connecteurs

Si les connecteurs du système PS Vita ou les connecteurs du câble USB sont sales, les signaux risquent de ne pas être transmis ou reçus correctement. De plus, si le connecteur du casque est sale, le son risque d'être interrompu par des parasites. Essayez les connecteurs avec un chiffon doux et sec pour les garder propres.

Contact avec d'autres objets

Respectez la précaution suivante afin que la surface du système PS Vita ne soit ni décolorée, ni endommagée : Ne laissez pas le système en contact direct avec de l'adhésif ou des produits en vinyle pendant une période prolongée.

Longévité de la batterie

La batterie intégrée a une durée de vie limitée. Son autonomie diminue avec le temps et le nombre d'utilisations. Lorsque l'autonomie de la batterie est manifestement réduite, contactez le service clientèle SCEA pour plus d'informations sur les services de remplacement des batteries*.

* Ce service est conforme aux conditions de la "GARANTIE ET RESPONSABILITÉ LIMITÉE SUR LE MATÉRIEL".

Conseil

La durée de vie de la batterie dépend de son stockage et de ses conditions d'utilisation, notamment de facteurs de l'environnement à long terme, comme la température.

GARANTIE ET RESPONSABILITÉ LIMITÉE SUR LE MATÉRIEL

Sony Computer Entertainment America LLC (SCEA) garantit à l'acheteur d'origine que chacun des éléments de ce système PS Vita n'aura aucun vice de matériel ni de fabrication pour une période d'un (1) an à partir de la date d'achat (la "période de garantie"). Si un ou plusieurs des produits identifiés plus haut s'avère défectueux durant la Période de garantie, la responsabilité de SCEA se limite à la réparation ou au remplacement de ce produit par un produit neuf ou recertifié en usine, selon la décision de SCEA. Aux fins de cette Garantie limitée, le terme "recertifié en usine" signifie un produit retourné à ses spécifications d'origine. Vous devez visiter us.playstation.com/support ou appeler le 1-800-345-7669 pour recevoir une autorisation de renvoi et les instructions d'expédition.

CETTE GARANTIE NE S'APPLIQUERA PAS SI CE PRODUIT : (a) EST UTILISÉ AVEC DES PRODUITS QUI NE SONT NI VENDUS NI AUTORISÉS PAR SCEA (Y COMPRIS MAIS NON PAS LIMITÉS AUX DISPOSITIFS D'AMÉLIORATION NON AUTORISÉS, AUX MANETTES, AUX ADAPTATEURS ET AUX MODULES D'ALIMENTATION) OU QUI NE SONT PAS COMPATIBLES AVEC CE PRODUIT; (b) EST UTILISÉ À DES FINS COMMERCIALES (Y COMPRIS LA LOCATION) OU EST MODIFIÉ OU ALTÉRÉ; (c) A SUBI DES DOMMAGES RÉSULTANT D'UN CAS DE FORCE MAJEURE, DE L'UTILISATION IMPROPRE OU ABUSIVE, D'UN ACCIDENT, DE L'USURE NORMALE, DE L'USURE ANORMALE OU D'AUTRES CAUSES QUI N'ONT AUCUN RAPPORT AVEC DES VICES DE MATÉRIEL NI DE FABRICATION; (d) DONT LE NUMÉRO DE SÉRIE A ÉTÉ MODIFIÉ, EFFACÉ OU ENLEVÉ; (e) LE SCEAU DE

GARANTIE SUR LE SYSTÈME A ÉTÉ MODIFIÉ, DÉFIGURÉ OU ENLEVÉ; OU, (f) SI UN PROGRAMME NON AUTORISÉ EST UTILISÉ POUR ALTÉRER LE LOGICIEL SYSTÈME. CETTE GARANTIE NE COUVRE PAS DES PRODUITS VENDUS TELS QUELS OU AVEC TOUS LES DÉFAUTS, NI DES CONSOMMABLES (TELS QUE LES PILES). LA PREUVE D'ACHAT SOUS FORME DE COUPON DE CAISSE OU DE FACTURE QUI PROUVE QUE L'UNITÉ EST ENCORE COUVERTE PAR LA DURÉE DE LADITE GARANTIE DOIT ÊTRE PRÉSENTÉE AFIN D'OBTENIR LE SERVICE SOUS GARANTIE.

LA RÉPARATION OU LE REMPLACEMENT PRÉVUS PAR LADITE GARANTIE EST LE RECOURS EXCLUSIF DU CONSOMMATEUR. TOUTE GARANTIE APPLICABLE ET IMPLICITE, Y COMPRIS LES GARANTIES DE QUALITÉ VENDABLE ET DE CONVENANCE À DES FINS PARTICULIÈRES, EST LIMITÉE EN DURÉE POUR LA DURÉE DE LADITE GARANTIE. SCEA NE POURRA EN AUCUN CAS ÊTRE TENU RESPONSABLE DE TOUT DOMMAGE INDIRECT OU ACCESSOIRE POUR LA CONTRAVENTION DE TOUTE GARANTIE IMPLICITE OU EXPLICITE SUR CE PRODUIT. QUELQUES ÉTATS ET PROVINCES NE PERMETTENT PAS DE LIMITES SUR LA DURÉE D'UNE GARANTIE IMPLICITE ET QUELQUES ÉTATS NE PERMETTENT PAS L'EXCLUSION OU DES LIMITES DE TOUT DOMMAGE INDIRECT OU ACCESSOIRE. IL EST DONC POSSIBLE QUE LES LIMITES OU LES EXCLUSIONS SUSMENTIONNÉES NE S'APPLIQUENT PAS.

Cette garantie vous offre des droits légaux spécifiques et vous pourriez avoir d'autres droits qui varient d'État en État ou de province en province. Cette garantie n'est valable qu'aux États-Unis et au Canada.

La garantie offerte par Sony Computer Entertainment America LLC pour votre système PS Vita est la même que vous enregistriez ou non votre produit.

Politique de maintenance

La politique de SCEA en matière de maintenance du produit s'applique comme suit :


Les mesures suivantes peuvent être prises pendant le processus de maintenance du produit. En soumettant le produit pour maintenance, vous acceptez les mesures suivantes.

- Le logiciel système PS Vita sera mis à jour.
- Il est possible que des sceaux ou bandes adhésives placés préalablement sur le système puissent être enlevés.
- Les paramètres du système PS Vita peuvent être modifiés.


Avant la mise au rebut ou le transfert de votre système PS Vita

Avant de mettre au rebut ou de transférer votre système PS Vita à une partie tierce, pour quelque raison que ce soit désactivez votre système et supprimez toutes les données du système. Ceci empêchera l'accès non autorisé à votre carte de crédit ou à vos données personnelles.

1 Sauvegarder vos données

Vous pouvez sauvegarder les données de votre système PS Vita sur un système PlayStation®3 ou un ordinateur via  (Gestionnaire de contenu). Sauvegardez vos données aussi souvent que nécessaire. Pour plus de détails, consultez le guide de l'utilisateur.


Conseil

Vous pouvez restaurer vos données sauvegardées sur un nouveau système PS Vita via  (Gestionnaire de contenu).

2 Désactiver le système


Le système ne peut pas être désactivé après que vous l'avez jeté ou transféré. Le nombre de systèmes PS Vita qui peuvent être activés depuis un compte PlayStation®Network est limité, donc, désactivez le système avant de le mettre au rebut. Pour plus de détails sur l'activation du système, consultez le guide de l'utilisateur.

Désactivez chaque catégorie de contenu sous

 (Paramètres) ➔ [Démarrer] ➔ [PlayStation®Network] ➔ [Activation du système] et cliquez sur les catégories de contenu.

3 Restaurer le système PS Vita

Restaurer les paramètres du système PS Vita à leurs valeurs par défaut et supprimez toutes les données dans la mémoire du système. Si vous ne restaurez pas le système PS Vita, une partie tiree pourrait accéder et utiliser vos données bancaires et personnelles.

Cliquez  (Paramètres) ➔ [Démarrer] ➔ [Formater] ➔ [Restaurer le système PS Vita], puis suivez les instructions affichées sur l'écran pour terminer l'opération.

Notice

SCEA ne peut être tenu pour responsable de dommages directs et indirects, consécutifs ou spéciaux, y compris ceux qui peuvent découler d'un accès ou d'une utilisation non autorisés aux données.

Avant de mettre le système au rebut

Le système PS Vita est composé de plastiques, de métaux et d'une batterie lithium-ion. Suivez les règlements applicables de votre région lorsque vous souhaitez jeter ce système. Les produits Sony peuvent être recyclés gratuitement aux États-Unis et au Canada en les déposant dans un centre de recyclage. Pour trouver un centre, consultez www.sony.com/ecotrade et www.eco.sony.ca pour plus de détails.

Notice

Ne retirez jamais les vis et la batterie du système. Toute modification du système annule la garantie et entraîne un refus d'intervention de SCEA. Pour plus de détails, reportez-vous à la section "GARANTIE ET RESPONSABILITÉ LIMITÉE SUR LE MATÉRIEL" (**▶ page 13).

Spécifications

Conception et spécifications sujettes à modification sans préavis.

Selon la version du logiciel que vous utilisez, il est possible que le système fonctionne différemment de la manière décrite dans ce manuel.

Système PlayStation®Vita

Écran	Écran tactile capacitif multi-touches OLED 5 pouces (16:9), 960 × 544 Environ 16 770 000 couleurs affichées
Pavé tactile arrière	Pavé multi-touches capacitif
Appareils photo	Appareil photo avant, appareil photo arrière Résolution maximale : 640 × 480 (VGA)
Son	Haut-parleurs stéréo intégrés Microphone intégré
Capteurs	Système de détection des mouvements selon six axes (gyroscope à trois axes, accéléromètre à trois axes), Boussole électronique à trois axes
Localisation	GPS intégré (PCH-1101 uniquement) Prise en charge du service de localisation Wi-Fi

Fentes et connecteurs principaux	Fente pour carte PS Vita Fente pour carte mémoire Emplacement carte SIM (PCH-1101 uniquement) Port multiple Sortie casque Port accessoire
Source d'alimentation	Batterie : Batterie Lithium-ion rechargeable intégrée Puissance nominale 3,7 V CC, 2 210 mAh Adaptateur AC : 5,0 V CC
Consommation électrique maximale	Environ 6 W (lors de la charge)
Dimensions extérieures	Environ 182,0 × 18,6 × 83,5 mm / 7,2 × 0,8 × 3,3 po. (largeur × hauteur × profondeur) (à l'exclusion de la partie en saillie)
Poids	PCH-1001 : Environ 260 g / 9,2 on. PCH-1101 : Environ 279 g / 9,9 on.
Température de l'environnement de fonctionnement	5 °C - 35 °C / 41 °F - 95 °F

Fonctionnalités réseau

Réseau mobile (PCH-1101 uniquement)	Modem portable (transmission de données) : HSDPA/HSUPA GSM/GPRS/EDGE
Wi-Fi	Compatible IEEE 802.11b/g/n*
Bluetooth®	Compatible Bluetooth® 2.1+EDR

* 802.11n compatible uniquement avec configuration 1 x 1.

Adaptateur AC

Entrée	100-240 V CA, 50/60 Hz
Sortie	5 V CC, 1 500 mA (1,5 A)
Dimensions extérieures	Environ 45 x 22 x 68 mm / 1,8 x 0,9 x 2,7 po. (largeur x hauteur x profondeur) (à l'exclusion de la partie en saillie)
Poids	Environ 51 g / 1,8 on.

Estimation de la durée de charge de la batterie*

Charge avec l'adaptateur AC	Environ 2 heures 40 minutes
------------------------------------	-----------------------------

* Lors de la charge d'une batterie complètement déchargée.

Autonomie estimée de la batterie

Jeux*1*2	Environ 3 à 5 heures
Lecture de vidéo*1	Environ 5 heures
Lecture de musique*1*3	Environ 9 heures

*1 Lorsque la luminosité de l'écran est réglée par défaut, la fonctionnalité Bluetooth® n'est pas utilisée mais les écouteurs sont utilisés.

*2 Lorsque la fonctionnalité de réseau n'est pas utilisée.

*3 Lorsque le système passe en mode veille pendant la lecture de musique tandis que la musique continue à jouer.

Conseil

La durée de vie de la batterie dépend de la luminosité de l'écran, de l'utilisation des fonctionnalités (réseau mobile/Wi-Fi/Bluetooth®) et du type de contenu lu.

Logiciel système

Le logiciel du système fourni avec ce produit est soumis à une licence limitée de Sony Computer Entertainment Inc. Consultez scei.co.jp/psvita-eula pour plus d'informations.

Droits d'auteur et marques commerciales

"PS" et "PlayStation" sont des marques déposées de Sony Computer Entertainment Inc. "PS VITA" et "LIVEAREA" sont aussi des marques commerciales de la même société.

"SONY" et "SONY" sont des marques déposées de Sony Corporation.

Les logos et la marque commerciale du mot Bluetooth® appartiennent à Bluetooth SIG, Inc. et toute utilisation de ces marques commerciales par Sony Computer Entertainment Inc. est accordée sous licence. Les autres marques commerciales et déposées appartiennent à leurs détenteurs respectifs.



3G/Wi-Fi model is powered by Qualcomm.

Toutes les autres marques déposées sont la propriété de leurs détenteurs respectifs.



4 - 4 0 8 - 6 0 0 - 7 2

Guide de l'utilisateur

Pour lire le Guide de l'utilisateur, cliquez sur [Guide de l'utilisateur] dans l'écran LiveArea™ (Paramètres). Une connexion Internet est requise pour lire le Guide de l'utilisateur.

Vous pouvez aussi lire le Guide de l'utilisateur sur un PC en visitant le site Web suivant :

manuals.playstation.net/document/

Site Web de l'Assistance

us.playstation.com/PSVITAqsg

Visitez le site Web d'assistance pour plus d'informations sur l'utilisation de votre système PS Vita et pour obtenir des réponses à vos questions techniques.

Site Web de mise à jour du système

us.playstation.com/support/systemupdates/psvita

Visitez le site Web de mise à jour système pour plus d'informations sur les mises à jour du logiciel système PS Vita.

