

# INDUSTRIE AERONAUTICHE E MECCANICHE RINALDO PIAGGIO s.p.a.

Sede e uffici: Via XII Ottobre 10/13 – 16121 Genova  
in Amministrazione Straordinaria L. 95/79 D.M. 28/11/1994 in G.U. 1/12/1994 N. 281

Onorevole  
Ministero dello Sviluppo Economico

OGGETTO: Bilancio finale della Amministrazione Straordinaria al 30/11/2021

## ENTRATE:

Saldo cassa e banca alla data del 1 Luglio 2008	euro	23.955.785,10
Revocatorie transatte	“	3.811.845,69
Revocatorie – giudizi conclusi	“	1.547.376,95
Realizzo crediti	“	50.372,35
Realizzo altri crediti	“	3.512.067,20
Realizzo per compensazioni fiscali	“	526.579,86
Interessi attivi di banca	“	1.647.534,08
Ulteriore credito IVA maturato ed oggetto di cessione a Banca IFIS con atto notaio Michele Biagini n. 26075 del 28.06.2021	“	7.200,00
totale	euro	<u>35.058.761,23</u>

## USCITE

Compenso ai Commissari Straordinari	euro	1.317.544,25
Compenso al Comitato di Sorveglianza	“	483.917,19
Viaggi e trasferte del Commissario	“	46.224,04
Cancelleria e varie	“	70.873,90
Locazione uffici	“	295.267,51
Manutenzione ordinaria	“	3.921,35
Bancarie, postali e corrieri	“	61.294,30
Spese notarili	“	2.835,78
Pubblicità e inserzioni	“	28.436,63
Personale dipendente	“	620.715,39
Perizie	“	-
Consulenze contabili, amministrative, tributarie e fiscali	“	683.072,28
Consulenza del lavoro	“	114.008,45
Consulenza legale	“	421.735,90
Assistenza legale in giudizio	“	830.393,68
Altro	“	471.146,24
Spese giudiziarie	“	105.532,19
Spese di soccombenza	“	11.500,00
Ritenute fiscali su interessi attivi	“	414.516,67
Riparti eseguiti	“	26.312.272,52
Ulteriore credito IVA ceduto a Banca IFIS	“	7.200,00
totale	euro	<u>32.302.408,27</u>

<b>Totale entrate</b>	euro	<b>35.058.761,23</b>
<b>Totale uscite</b>	“	<b>32.302.408,27</b>
<b>differenza attiva</b>	euro	<b>2.756.352,96</b>


Totale somme disponibili (oltre interessi e spese) al		
30.11.2021		
Banco Desio S.p.a.	euro	2.123.325,62
Banca BNL	"	630.788,02
Cassa	"	2.239,32
<b>Totale disponibile</b>	<b>euro</b>	<b>2.756.352,96</b>

<b>Disponibilità</b>		<b>2.756.352,96</b>
Spese fino alla chiusura della Procedura + spese di chiusura		
	euro	
- Comitato di Sorveglianza	"	80.000,00
- Consulente del lavoro (al netto di IVA)	"	5.500,00
- Spese di pubblicità (al netto di IVA)	"	4.000,00
- Cancelleria e varie (al netto di IVA)	"	10.000,00
- Locazione uffici (al netto di IVA)	"	27.000,00
- Dipendenti	"	40.000,00
- Affitto magazzino fino a chiusura Procedura (al netto di IVA)	"	1.200,00
- Archivio documenti e smaltimento per n. 11 anni (al netto di IVA)	"	11.200,00
- Adempimenti contabili e amministrativi, spese di chiusura, custodia digitale fatture e dichiarativi successivi alla chiusura (al netto di IVA)	"	5.000,00
- Previsione pagamento oneri bancari e competenze a chiusura	"	500,00
- Previsione pagamento oneri bancari e competenze per bonifici ai creditori	"	6.750,00
- Costi per invii massivi ai creditori che hanno fatto avere la PEC alla procedura (n. 3 invii)(al netto di IVA)	"	2.100,00
- Spese postali per invio Raccomandate	"	3.156,70
- Credito IVA stimato fino alla chiusura della Procedura	"	14.134,63
<b>Somma disponibile a ripartire</b>	<b>euro</b>	<b>2.545.811,63</b>

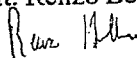
Accantonamenti per pagamento (parziale) creditori chirografari	euro	2.545.811,63
	euro	<b>2.545.811,63</b>

Genova, 14/12/2021


Avv. Alberto Alberti



I Commissari Straordinari  
Dott. Renzo Bellora



Dott. Stefano Marastoni



**INDUSTRIE AERONAUTICHE E MECCANICHE  
RINALDO PIAGGIO SPA in a.s.**

**Via XII Ottobre 10/13 – 16121 GENOVA**

**Rendiconto della Gestione**

**Periodo dal 1.08.2008 al 30.11.2021**

**Commissari Liquidatori**

**Avv. Alberto Alberti  
Dott. Renzo Bellora  
Dott. Stefano Marastoni**

Rendiconto finanziario della attività liquidatoria dal 1.07.2008 al 30.11.2021

All. 1

Disponibilità finanziaria ex rel. 7 L. 273/02	importo 23.955.785,10	all. n.
---	--------------------------	---------

Entrate

Attivo incassato costituente realizzo:

immobili:

- prezzo di cessione

-

- imposte sulla vendita (iva/registro)

-

partecipazione in società, consorzi, soc. cosn., enti  
mobili, mat ed imm.

-

altri beni e crediti

-

interessi

1.647.534,08

revocatorie - transatte

3.811.845,69

all. 1/ AA

revocatorie - giudizi conclusi

1.547.376,95

all. 1/ AB

azioni di responsabilità

-

azioni di recupero crediti e transazioni

50.372,35

all. 1/ B

altri realizzi

4.038.647,06

all. 1/ C

attivo incassato non costituente realizzo:

giroconti temporanei tra società del gruppo

-

altro

-

Totale entrate 1.07.2008 - 30.11.2021	11.095.776,13
---------------------------------------	---------------

TOTALE ENTRATE (A)	35.051.561,23
--------------------	---------------

<u>Uscite</u>	<u>importo</u>	<u>all. n.</u>
---------------	----------------	----------------

1 Pagamenti di debiti prededucibili (art. 111 n. 1 L.F.)

Commissari

- saldo compensi a commissario liquidatore

243.423,43

- saldo compensi a commissari liquidatori

1.074.120,82

Coadiutori

-

Comitato di Sorveglianza

483.917,19

Assistenza, consulenza e patrocinio legale

- per attività ante 1.07.2008

-

- per attività post 1.07.2008

1.252.129,58

Consulenze tecniche, assistenza e consulenza  
contabile ed amministrativa e del lavoro

- per attività ante 1.07.2008

-

- per attività post 1.07.2008

797.080,73

Stime perizie finalizzate alla liquidazione dell'attivo:

- per attività ante 1.07.2008

-

- per attività post 1.07.2008

-

Costi generali correnti di struttura:

- dipendenti

620.715,39

- locazioni, utenze, altre spese

625.885,70

all. 1/ D

- imposte

414.516,67

all. 1/ E

- altro

471.146,24

all. 1/ F

2 Acconti e riparti parziali o finali a creditori di stato passivo

26.312.272,52

(ivi compresi eventuali debiti iscritti nello stato passivo  
con il grado di prededuzione)

Totale uscite	32.295.208,27
---------------	---------------

differenza entrate / uscite	2.756.352,96
-----------------------------	--------------

Disponibilità liquide alla data del 30.11.2021 (A - B)	2.756.352,96
--	--------------

all. 1/ G

informazioni integrative sull'ATTIVO al 30.11.2021

All. 2

<u>Attivo realizzato e non incassato</u>	<u>importo</u>	<u>n.</u>	<u>all. n.</u>
- procedure di vendita con aggiudicazione ma non concluse	-		
- contenzioso insorto dopo il trasferimento del bene	-		
- crediti portati da sentenze non opposte o passate in giudicato/transazioni	-		
<b>Totale attivo realizzato e non incassato</b>	<b>-</b>		

<u>Attivo ancora da realizzare</u>	<u>importo</u>	<u>n.</u>	<u>all. n.</u>
<u>per liquidazione attivo:</u>			
<u>Immobili</u>			
- procedure di vendita non avviate	-		
- procedure di vendita andate deserte	-		
<u>Partecipazioni:</u>			
- procedure di vendita non avviate	-		
- procedure di vendita andate deserte	-		
<u>Mobili e beni immateriali:</u>			
- procedure di vendita non avviate	-		
- procedure di vendita andate deserte	-		
<u>Altro attivo:</u>			
- procedure di vendita non avviate	-		
- procedure di vendita andate deserte	-		
<u>per azioni legali in corso:</u>			
- azioni di recupero crediti	-		
- altre azioni di recupero crediti	-		
- azioni revocatorie	-		all. 2/ A
<u>Altro attivo non compreso nelle precedenti voci</u>	-		all. 2/ B
<b>Totale attivo da realizzare</b>	<b>-</b>		

U. M...

h...

A

INDUSTRIE AERONAUTICHE E MECCANICHE RINALDO PIAGGIO SPA in A.S.  
Via XII Ottobre 10/13 - 16121 GENOVA

informazioni integrative sul PASSIVO al 30.11.2021

All. 3

<u>STATO PASSIVO</u>	<u>importo</u>	<u>n.</u>	<u>all. n.</u>
Passivo accertato al 1.08.2008			
- predeuzione, ipotecario e privilegiato	41.996.516,66		
- chirografario	233.659.652,51		
<b>Totale</b>	<b>275.656.169,17</b>		

Rettifiche dello stato passivo per variazioni avvenute nel periodo dei precedenti commissari - 376.239,83

**Giudizi di opposizione**

- conclusi con variazione effettuata in <u>aumento</u> dello stato passivo	9.253.810,65		
- conclusi con variazione effettuata in <u>diminuzione</u> dello stato passivo	- 8.302.905,22		All. 3/A
- conclusi con variazione non ancora effettuata, in <u>aumento</u> dello stato passivo			
- conclusi con variazione non ancora effettuata, in <u>diminuzione</u> dello stato passivo			
- ancora in corso			

**Giudizi di insinuazione tardiva**

- conclusi ed effettuata la variazione del passivo			
- conclusi, ma non ancora effettuata la variazione dello stato passivo			
- ancora in corso			


**Passivo accertato al 30.11.2021**

- predeuzione, ipotecario e privilegiato	37.131.165,96		
- chirografo	239.099.668,73		
<b>Totale passivo accertato al 30.11.2021</b>	<b>276.230.834,69</b>		

(somma algebrica per quanto accertato al 30.06.2008, giudizi di opposizione conclusi, giudizi e tardive conclusi)

DEBITI IN PREDEDUZIONE

	<u>importo</u>	<u>n.</u>	<u>all. n.</u>
Debito in predeuzione al 1.08.2008	-		
Debito in predeuzione accertato e non contestato al 31.10.2021	-		
<hr/>			
Cause passive in corso			
- conclusi	-		
- ancora in corso	-		
debiti in predeuzione al 30.11.2021	-		



INDUSTRIE AERONAUTICHE E MECCANICHE RINALDO PIAGGIO SPA in A.S.			
Via XII Ottobre 10/13 - 16121 GENOVA			
dettaglio della voce			Ail. 1/ AA
REVOCATORIE - TRANSATTE dal 1.08.2008 al 30.11.2021			
anno	nominativo	importo	totale anno
2008	FA.RO. Acciai snc	10.563,00	
2008	Laiolo & Causa srl	9.895,06	20.458,06
2009	Microtecnica srl	200.000,00	
2009	Vitrociset spa	23.459,35	
2009	Salver spa	120.000,00	
2009	transazione Swisel Italiana spa (acconto)	20.000,00	
2009	transazione Aviometal spa	50.798,64	
2009	transazione Swisel Italiana spa (saldo)	15.000,00	
2009	AVIO spa	62.269,53	491.527,52
2009	Banca Popolare di Milano	14.932,21	
2010	transazione EDO Corporation	309.453,81	
2010	transazione I.C.E.I.	1.500,00	
2010	transazione Rolls Royce Plc	1.300.000,00	1.625.886,02
2011	Unicredit Banca spa	250.000,00	
2011	transazione Monte Paschi (ex Antonveneta)	78.441,64	
2011	transazione Monte Paschi	280.000,00	
2011	transazione Centrobanca spa	165.781,00	
2011	transazione Intesa Sanpaolo	322.264,50	
2011	transazione ICEI	6.000,00	1.102.487,14
2012	transazione ICEI	6.000,00	6.000,00
2013	transazione ICEI	624,65	
2015	transazione IBM	429.006,81	
2015	Less srl in liq.	45.563,85	475.195,31
2016	Less	5.291,64	5.291,64
2019	American Express	85.000,00	85.000,00
	totale generale	3.811.845,69	3.811.845,69

INDUSTRIE AERONAUTICHE E MECCANICHE RINALDO PIAGGIO SPA in A.S.			
Via XII Ottobre 10/13 - 16121 GENOVA			
dettaglio della voce			AII. 1/ AB
REVOCATORIE - GIUDIZI CONCLUSI dal 1.08.2008 al 30.11.2021			
anno	nominativo	importo	totale anno
2008	revocatoria Prominent Italiana srl	6.210,41	
2008	revocatoria Textronix	11.255,54	17.465,95
2009	revocatoria Ristocheff spa	275.106,99	
2009	revocatoria Fresia Legnami	5.368,15	
2009	revocatoria Coocon	10.345,36	
2009	revocatoria Banca Fideuram spa	235.317,31	
2009	revocatoria Unicredit banca	86.478,70	612.616,51
2010	revocatoria Magni Plast srl	33.585,09	
2010	transazione Banco di Chiavari	76.610,96	
2010	revocatoria E.N.A.C.	182.881,00	
2010	revocatoria Cassa Risparmio di Firenze	24.688,92	317.765,97
2011	revocatoria Banca Intesa	120.083,27	
2011	revocatoria Gasco srl	5.933,60	
2011	revocatoria Sernav	12.000,00	
2011	revocatoria TPS srl	13.289,60	151.306,47
2012	revocatoria Mill snc di Bolognesi	2.500,00	
2012	revocatoria Gould Alloy Ltd	35.111,36	37.611,36
2013	revocatoria Dornier	82.052,44	82.052,44
2014	revocatoria Dornier	82.052,44	82.052,44
2015	revocatoria Autorità Portuale di Genova	101.090,19	
2015	revocatoria Dow United	79.221,52	
2015	revocatoria Aero Hardware	4.290,00	184.601,71
2016	revocatoria Dornier	41.026,22	
2016	revocatoria Dow United	19.805,38	
2016	revocatoria Aero Hardware	1.072,50	61.904,10
	totale generale	1.547.376,95	1.547.376,95



INDUSTRIE AERONAUTICHE E MECCANICHE RINALDO PIAGGIO SPA in A.S. Via XII Ottobre 10/13 - 16121 GENOVA		
	dettaglio della voce	All. 1/ B
anno	nominativo	importo
2009	Editoriale Aeronautica	9.706,20
2009	Castagnino Ferramenta	5.607,39
2009	Advel Italia spa	10.240,98
2009	Ireos spa	5.313,00
2009	Intermark Sistemi srl	19.504,78
		<u>50.372,35</u>

INDUSTRIE AERONAUTICHE E MECCANICHE RINALDO PIAGGIO SPA in A.S.			
Via XII Ottobre 10/13 - 16121 GENOVA			
dettaglio della voce		All. 1/ C	
ALTRI REALIZZI dal 1.08.2008 al 30.11.2021			
anno	nominativo	importo	totale per anno
2008	restituzione deposito Telecom	569,47	
2008	fattura 4/08 Prominent Italiana	6.915,54	
2008	spese liquidate in sentenza	14.070,00	
2008	compensazione ritenute fiscali/previdenziali	39.002,67	60.557,68
2009	Castagnino Ferramenta fatt. 2/09	1.648,22	
2009	Advel italia fatt. 3/09	4.759,02	
2009	Editoriale Aeronautica fatt. 6/09	711,46	
2009	Intermark Sistemi fatt. 4/09	495,22	
2009	Ireos fatt. 7/09	7.152,35	
2009	Banca Fideuram spa fatt. 8/09	88.724,59	
2009	Unicredit Banca spa fatt. 9/09	26.272,09	
2009	compensazione ritenute fiscali/previdenziali	105.611,94	235.374,89
2010	agenzia delle entrate IRPEG 1993 interessi	51.163,45	
2010	fattura 2/10 AVIO spa	28.109,47	
2010	rimborso INPS spese di causa	2.356,00	
2010	E.N.A.C. fatt. 3/10	54.018,26	
2010	acconto rimborso IVA anno 2005	106.199,00	
2010	Rolls Royce Plc fatt. 1/11	126.360,00	
2010	compensazione ritenute fiscali/previdenziali	175.652,12	543.858,30
2011	FED - acconto cessione crediti fiscali	187.521,99	
2011	Lanzone Otto fatt. 9/11	1.210,00	
2011	fatture da n. 10 a n. 15/11	6.050,00	
2011	Mael spa fatt. 15/11	1.210,00	
2011	rimborso credito IVA anno 2005	475.202,00	
2011	interessi su rimborso IVA	48.893,43	
2011	rimborso INPS	3.851,67	
2011	Guber spa fatt. 5/11	36,00	
2011	Avv. Vito Stucci fatt. 1/11	- 106.110,00	
2011	Cassa Risparmio Firenze fatt. 3/11	10.311,08	
2011	Banca Intesa fatt. 4/11	52.625,65	
2011	GASCO srl fatt. 6/11	6.817,40	
2011	ritenute fiscali Avv. Stucci fatt. 1/11	- 20.250,00	
2011	TPS srl fattura 7/11	15.122,31	
2011	Monte Paschi fatt. 8/11	4.065,94	
2011	compensazione ritenute fiscali/previdenziali	101.323,74	787.881,21
2012	cessione credito IVA	34.015,00	
2012	cessione credito IRES	363.300,00	
2012	restituzione anticipo FED	- 187.521,99	
2012	compensazione ritenute fiscali/previdenziali	62.943,28	272.736,29







INDUSTRIE AERONAUTICHE E MECCANICHE RINALDO PIAGGIO SPA in A.S. Via XII Ottobre 10/13 - 16121 GENOVA					
dettaglio della voce					allegato All. 1/ F
ALTRO dal 1.08.2008 al 30.11.2021					
1	Baker Tilly Consulaudit				156.786,87
2	transazione Mazzocchi				190.000,00
3	rimborso spese legali a CIR				16.272,19
4	rimborso spese Rinaldo Piaggio				93,63
5	rimborso parziale Equitalia		-		3.145,63
6	rimborso parziale Ministero Finanze		-		21,45
7	Piaggio Aereo Industries				81.724,47
8	Baker Tilly Consulaudit				<u>29.436,16</u>
					<u>471.146,24</u>



INDUSTRIE AERONAUTICHE E MECCANICHE RINALDO PIAGGIO SPA in A.S.  
 Via XII Ottobre 10/13 - 16121 GENOVA

dettaglio della voce

allegato All. 2/A

AZIONI IN GIUDIZIO - REVOCATORIE - al 30.11.2021

Controparte	Professionista incaricato dalla Procedura	Oggetto	R.G.	Grado	Importo attivato
Totale importi attivati					-



INDUSTRIE AERONAUTICHE E MECCANICHE RINALDO PIAGGIO SPA in A.S.			
Via XII Ottobre 10/13 - 16121 GENOVA			
	dettaglio della voce		allegato
			All. 2/ B
	<b><u>ALTRO ATTIVO DA REALIZZARE al 30.11.2021</u></b>		
1			-
			-

INDUSTRIE AERONAUTICHE E MECCANICHE RINALDO PIAGGIO SPA in A.S.  
Via XII Ottobre 10/13 - 16121 GENOVA

dettaglio della voce		Allegato	AII. 3/ A
<b>MODIFICHE EFFETTUATE ALLO STATO PASSIVO AL 30.11.2021</b>			
n. s.p.	creditore	privilegio	chirografo
338	Cuny Aviation	-	51.674,75
31	Banca Carige	269.196,54	
862	Laiolo & Causa srl	-	52.134,91
916	Fallimento Odino Valperga	-	955,45
886	Fallimento PE.A.CO. Srl	-	190,53
505	Cecchinato srl	-	237,57
430	Fallimento Baruffaldi Occhiali	-	504,58
1021	Fallimento T.F.M. snc	-	2.025,75
24	Castello Finance	-	4.131,48
26	Banca Nazionale del Lavoro	-	5.774,67
2845	Elipso Finance	-	1.162.833,43
212	PREVINDAI	-	254,39
2878	FASI	-	966,47
2829	cassa Mutua Aziendale dipendenti Piaggio	-	10.786,66
2943	Eredi Roggerone - Luciana Roggerone	250.693,96	
2944	Eredi Roggerone - Danilo Roggerone	250.693,96	
2945	Piaggio Aereo Industries spa	1.386.506,94	
2946	Avio spa	-	62.269,63
	FBS spa già San Paolo IMI	- 7.022.442,10	
	FBS spa già San Paolo IMI	-	7.022.442,10
		- 4.865.350,70	5.816.256,13
	<b>TOTALE VARIAZIONI IN AUMENTO</b>	<b>9.253.810,65</b>	
	<b>TOTALE VARIAZIONI IN DIMINUZIONE</b>	<b>- 8.302.905,22</b>	

## I.A.M. RINALDO PIAGGIO SPA in A.S.

## ELENCO creditori riparto finale - Chirografari

Elenco dei creditori chirografari dalla Società "S.P.A. Industrie Aeronautiche e Meccaniche RINALDO PIAGGIO" già in Amministrazione Straordinaria ora in Gestione Liquidatoria - Via XII Ottobre 10/13 - 16121 GENOVA

n. S.P.	creditore	lire	euro	pagamento
1032	3M ITALIA SPA	2.598.269	1.341,89	14,29
220	A.B.I.E. SNC	9.068.000	4.683,23	49,86
824	A.E. PETSCHÉ INC.	57.235.151	29.559,49	314,73
2854	A.F.I.R.I.T.	6.000.000	3.098,74	32,99
2890	A.I.C.E. ENTERPRISES CO LTD	48.585.300	25.092,21	267,17
879	A.I.F.M. ASS. IT. FIN. METALLI	50.000	25,82	0,27
377	A.M.P. DI A. PAGANI	8.500.000	4.389,88	46,74
376	A.M.G. S.N.C.	333.200	172,08	1,83
391	A.R.E.S. S.R.L.	5.213.638	2.692,62	28,67
400	A.T.I.U.R. S.R.L. IN LIQUIDAZIONE	15.306.711	7.905,26	84,17
399	A.T.A. ALI TRASPORTI AEREI S.P.A.	109.090	56,34	0,60
347	A+A MONFERRATO S.P.A.	10.709.895	5.531,20	58,89
349	ABB S.P.A.	134.006.050	69.208,35	736,90
348	AAR ALLEN AIRMOTIVE INC.	154.511.980	79.798,78	849,66
1177	AAXICO INC.	15.391.612	7.949,10	84,64
240	ABILLE CONTROLS S.R.L.	732.700	378,41	4,03
355	AERMEC 83 S.R.L.	8.929.925	4.611,92	49,11
351	ACS DI GIUSEPPE DE TOMASO S.R.L.	38.742.830	20.009,00	213,05
1153	ADAMS INDUSTRIES INC.	101.457.070	52.398,20	557,91
1181	ADEME CENTRE D'ANGERS	17.180	8,87	0,09
352	ADREANI S.P.A.	941.128	486,05	5,18
450	ADV MEDIENDIESTE + VERLAG GMBH	27.825.153	14.370,49	153,01
354	AERDORICA S.P.A.	88.300	45,60	0,49
1225	AERO CONSULTANTS LTD.	11.561.133	5.970,83	63,57
357	AEROPORTO CIVILE DI PADOVA S.P.A.	140.000	72,30	0,77
356	AERMECCANICA S.R.L.	70.363.373	36.339,65	386,93
358	AEROPORTO DI GENOVA S.P.A.	262.242.935	135.437,17	1.442,07
1175	AERO HARDWARE & PARTS CO.	207.665.404	107.250,23	1.141,95
1166	AERO INSTRUMENTS	2.374.995	1.226,58	13,06
1174	AERO SYSTEMS ENGINEERING INC.	2.836.361	1.464,86	15,60
1230	AERONETICS	55.815.035	28.826,06	306,93
1241	AEROPORT DE PARIS	107.549	55,54	0,59
1349	AEROPORT NICE COTE D'AZUR	162.675	84,01	0,89
359	AEROPORTI DI ROMA S.P.A.	369.162	190,66	2,03
978	AEROPORTO CIVILE DI BERGAMO	139.950	72,28	0,77
280	AEROPORTO DI PARMA S.P.A.	1.345.800	695,05	7,40
308	AIR LIQUIDE ITALIA SERVICE S.R.L.	289.565.139	149.547,91	1.592,31
2881	AIR LIQUIDE SANITÀ S.P.A.	5.036.869	2.601,33	27,70
281	AEROPORTO DI VILLANOVA D'ALBENGA S.P.A.	247.500	127,82	1,36
1172	AEROQUIP S.A. AEROSPACE DIVISION	59.664.578	30.814,18	328,09

198	AEROSPACE CONSULTANTS LTD	79.590.247	41.104,93	437,66
360	AEROSPACE ENGINEERING S.R.L.	2.094.400	1.081,67	11,52
90	AEROSPACE FASTENERS LTD	4.704.591	2.429,72	25,87
1289	AEROSPACE MEDIA PUBLISHING S.A.	359.733	185,79	1,98
1180	AEROSPACE SPECIFICATION METALS INC.	1.493.350	771,25	8,21
114	AEROTECH ITALIANA S.R.L.	3.100.230	1.601,14	17,05
113	AEROTECH WORLD TRADE CORP.	129.534.305	66.898,89	712,31
329	AEROTECH WORLD TRADE LTD.	8.775.175	4.532,00	48,25
361	AGI ITALIANA S.R.L.	2.987.990	1.543,17	16,43
362	AGIE ITALIA S.P.A.	3.098.000	1.599,98	17,04
363	AGINT ATTREZZATURE S.R.L.	2.692.500	1.390,56	14,81
184	AGRINOVA S.N.C.	1.292.800	667,68	7,11
18	AICARDI AUTORICAMBI S.A.S.	7.835.489	4.046,69	43,09
2696	AICARDI CLAUDIO	17.500	9,04	0,10
366	AICARDI EUGENIO S.A.S. (CESSATA)	1.032.744	533,37	5,68
1188	AIR HANDLING SERVICE	178.146	92,00	0,98
229	AKZO NOBEL S.P.A.	174.496.860	90.120,11	959,55
1399	ALENIA AERMACCHI SPA (GIÀ AERMACCHI)	143.255.004	73.985,04	787,76
1228	AIR PARTS SUPPORT INC.	8.973.705	4.634,53	49,35
367	AIRBORNE EXPRESS S.R.L.	285.532	147,46	1,57
328	AIRCRAFT BELTS INC.	27.529.241	14.217,67	151,38
1169	AIRCRAFT ELECTRONICS ASSOCIATION	364.390	188,19	2,00
1170	AIRCRAFT FASTENERS INC.	2.838.191	1.465,80	15,61
322	AIRCRAFT SUPPLIES INC.	45.047.918	23.265,31	247,72
1227	AIRPATH INSTRUMENTS	360.972	186,43	1,98
368	AIRSERVICE RICAMBI S.R.L.	2.392.500	1.235,62	13,16
1167	AIRTECHNICS INC.	22.193.765	11.462,12	122,04
230	AKZO DEXTER AEROSPACE FINISCHES	101.228.227	52.280,02	556,65
58	ALLUMINIO DI QUALITÀ S.R.L.	18.054.400	9.324,32	99,28
175	ALCA DI LANZETTA UMBERTO	2.605.000	1.345,37	14,32
369	ALCATEL ITALIA S.P.A.	4.690.000	2.422,18	25,79
370	ALFEA S.N.C.	57.120	29,50	0,31
387	ALITALIA LINEE AEREE ITALIANE S.P.A.	4.112.811	2.124,09	22,62
1229	ALL METAL SERVICES	19.441.368	10.040,63	106,91
1176	ALLEN AIRCRAFT PROD. INC.	1.521.108	785,59	8,36
1168	ALLIED SIGNAL - AIRSUPPLY OPERATIONS	27.901.339	14.409,84	153,43
1425	ALLIED SIGNAL AEROSPACE GMBH	20.726.445	10.704,32	113,97
1422	ALLIED SIGNAL CONTROLS & ACCESSORIES	101.569.254	52.456,14	558,53
1420	ALLIED SIGNAL GARRET AEROSPACE	36.476.288	18.838,43	200,58
2870	ALLIED SIGNAL TECH. INC.	2.442.076.701	1.261.227,36	13.428,91
375	AME S.R.L.	589.050	304,22	3,24
134	ALPEN MAYKESTAG SRL (GIÀ CHIAPPELLA)	14.565.029	7.522,21	80,09

372	ALTECO S.R.L.	21.065.000	10.879,16	115,84
373	ALTERNATIVE S.R.L.	15.000.000	7.746,85	82,48
330	ALU MENZIKEN INDUSTRIES AG	57.243.537	29.563,82	314,78
1355	AMC INDUSTRIES LTD	390.405	201,63	2,15
378	AMP ITALIA S.P.A.	25.797.270	13.323,18	141,86
32	AMERICAN AVIATION CORP.	69.115.666	35.695,26	380,06
2716	AMICI EVALDO	52.000	26,86	0,29
379	AMPASPACE S.R.L.	3.120.000	1.611,35	17,16
380	AMPERE S.P.A.	38.239.222	19.748,91	210,28
1171	AMR SERVICE CORPORATION	102.427.465	52.899,37	563,25
381	AMPLIFON S.P.A.	1.100.000	568,10	6,05
383	ANGELANTONI INDUSTRIE S.P.A.	3.886.000	2.006,95	21,37
382	ANALYTICAL CONTROLS S.P.A.	1.531.828	791,12	8,42
2848	ANDREOTTI GIOVANNI	1.404.500	725,36	7,72
392	ARGO DI T.M. FUMAGALLI S.P.A.	19.248.831	9.941,19	105,85
384	ANGQ-AICQ ASS. NAZ. GARANZIA QUAL.	200.000	103,29	1,10
2719	ANTOGNOLI CARLO ALBERTO	725.000	374,43	3,99
385	ANTONIO BIGNAMI & FIGLI S.R.L.	396.270	204,66	2,18
386	API S.P.A.	910.350	470,16	5,01
501	ARBORO S.N.C. (CESSATA)	1.940.000	1.001,93	10,67
388	ARCADIA ENERGY S.N.C.	518.000	267,52	2,85
2721	ARDISSONE ALFIO	130.100	67,19	0,72
181	ASL 3 GENOVESE (GIÀ UNITÀ SANITARIA LOCALE 3 GENOVESE)	2.635.350	1.361,04	14,49
395	ASPECO S.N.C. DI PUPPO & C.	6.546.000	3.380,73	36,00
1179	ARTEC AQUITAINE	789.877	407,94	4,34
394	ASCIOTI MICHELE	912.600	471,32	5,02
231	ASCOM-SICOM INFORMATICA S.R.L.	216.384	111,75	1,19
1173	ASINC INC	117.427.431	60.646,21	645,73
938	ASPIRTECNICA GENOVESE S.R.L.	13.149.500	6.791,15	72,31
2735	ASSERETO ROBERTO	412.000	212,78	2,27
2861	ASSOCIAZIONE FRA LE SOCIETÀ PER AZIONI	6.230.000	3.217,53	34,26
396	ASSISTECO S.R.L.	4.180.000	2.158,79	22,99
54	ASSISTENZA TECNOERRE BCS S.N.C.	166.600	86,04	0,92
2900	ASSITALIA - AGENZIA GENERALE DI PIACENZA	133.263	68,82	0,73
214	ASSOCIAZIONE INDUSTRIALI PROV. DI GENOVA	683.566.873	353.032,83	3.758,91
1359	ASSOCIAZIONE INDUSTRIE AEROSPAZIALI	116.583.342	60.210,27	641,09
43	ATLA S.R.L.	11.726.260	6.056,11	64,48
397	ASTENGO E TRENTO SDF	960.800	496,21	5,28
398	ASTRAPLASTIC S.R.L.	2.434.289	1.257,21	13,39
628	ATLAS COPCO BLM S.R.L.	11.749.900	6.068,32	64,61
55	ATLAS COPCO ITALIA S.P.A.	51.252.000	26.469,45	281,83
199	ATRADIUS CREDIT INS. (SOC. ITAL. CAUZIONI)	894.999	462,23	4,92
402	ATSA-AIR TRAFFIC SERVICES AUTHORITY	966.378	499,09	5,31

27	AURORA S.P.V. (EX CAPITALIA SERVICE JV, EX BANCO DI ROMA)	7.639.945.362	3.945.702,49	42.011,83
405	AUSIND S.R.L.	833.000	430,21	4,58
365	ATTREZZATURE ANTINCENDIO MOLAJONI S.R.L.	47.124	24,34	0,26
1183	AUBERT & DUVAL S.A.	16.449.949	8.495,69	90,46
404	AURORA S.N.C. DI NOTARI G. & C.	205.200	105,98	1,13
49	AUTOFFICINA FIRENZA DI PAUSELLI & C.	15.132.799	7.815,44	83,21
434	AUTO VALVE INC.	13.618.686	7.033,46	74,89
406	AUTOCONCESSIONARIA DOLCI S.A.S.	15.589	8,05	0,09
244	AUTORITÀ PORTUALE DI GENOVA	150.217.160	77.580,69	826,04
407	AUTOGRÙ GUIDO S.N.C.	3.462.900	1.788,44	19,04
408	AUTONOLEGGI VALLE S.R.L. - PARK AUTO IN LIQ.	856.800	442,50	4,71
409	AUTORICAMBI SESTRI & C. SAS	6.537.401	3.376,29	35,95
502	AUTORIMESSA RATTI ORA RATTI & C. SAS	2.179.997	1.125,87	11,99
413	AVDEL S.R.L.	90.376.477	46.675,56	496,98
410	AUTOSTRADE S.P.A.	363.856	187,92	2,00
431	AUXITROL S.A.	4.958.575	2.560,89	27,27
411	AVANDERO S.P.A.	120.350	62,16	0,66
412	AVIATEC AVIATION TECHNOLOGY S.R.L.	21.429.692	11.067,51	117,84
1156	AVIALL	6.882.917	3.554,73	37,85
414	AVIO IMPORT S.P.A.	440.743.891	227.625,22	2.423,64
1155	AVIATECH CORPORATION	956.321	493,90	5,26
1154	AVIATION DATA SERVICE INC.	7.611.697	3.931,11	41,86
454	AVIATION INTERNATIONAL NEWS	12.117.983	6.258,42	66,64
323	AVICA EQUIPMENT LTD.	24.779.081	12.797,33	136,26
185	AVIONICA S.R.L.	5.006.925	2.585,86	27,53
419	AZAI S.FOTO DI BEARDO FAUSTO	322.976	166,80	1,78
667	AZELIS ITALIA S.R.L.	4.300.000	2.220,76	23,65
415	AVIOMETAL S.P.A.	364.694.517	188.349,00	2.005,44
416	AVIONGAS S.R.L.	25.788	13,32	0,14
426	B & C ELECTRONICS S.R.L.	280.250	144,74	1,54
1255	AVIONICS SPECIALITIES INC.	150.313.768	77.630,58	826,57
418	AVL ITALIA S.R.L.	1.961.000	1.012,77	10,78
1330	AV-PAC	1.775.955	917,20	9,77
420	AZ. SPEC. CAMERA COMM. IND. ART. AGRIC.	30.000	15,49	0,16
533	BADANO LUCA	4.212.000	2.175,32	23,16
31	BANCA CARIGE S.P.A.	11.425.912.679	5.900.991,43	62.830,75
11	BANCA CARIGE S.P.A. (EX CARISA)	8.325.568.115	4.299.797,09	45.782,05
162	B.G.A. S.R.L.	523.600	270,42	2,88
477	B.S. DI EREDI DI BAZZANI DANTE	575.500	297,22	3,16

170	BACHINI ROMANO	6.617.700	3.417,76	36,39
309	NPL SeESCURITISATION ITALY SPV S.R.L. (GIÀ J-INVEST S.P.A., GIÀ BANCA IFIS E GIÀ FAST FINANCE MERCI AEREE SPA IN FALLIMENTO )	262.731.085	135.689,28	1.444,75
421	BADANO MAURIZIO	18.168.780	9.383,39	99,91
346	BAKER ELECTRONICS INC.	97.041.655	50.117,83	533,63
422	BALESTRERO WALTER & C. S.A.S. IN LIQUIDAZIONE	45.393.420	23.443,74	249,62
2844	BANCA POPOLARE DI MILANO	1.487.199.917	768.074,66	8.178,07
9	BANCO POPOLARE SOC. COOP. (GIÀ CREDITO BERGAMASCO)	3.238.638.443	1.672.617,17	17.809,18
37	BANK OF AMERICA MERRILL LYNCH (GIÀ UBI BANCA GIÀ CENTROBANCA)	9.056.087.823	4.677.079,03	49.799,16
2866	BANCA POPOLARE VICENTINA	100.000	51,65	0,55
1182	BANNER AIRCRAFT INTERNATIONAL INC.	2.521.626	1.302,31	13,87
2865	BANQUE BRUXELLES LAMBERT	899.598	464,60	4,95
424	BARATTINI SRL ORA COVENTYA S.R.L.	773.500	399,48	4,25
425	BARBAGELATA S.R.L.	389.550	201,19	2,14
428	BARDINI NICOLÒ	22.969.900	11.862,96	126,31
1402	BARNATO ING. UMBERTO	7.000.000	3.615,20	38,49
429	BARONE F.LLI S.N.C.	274.295	141,66	1,51
320	BARRY CONTROLS	62.439.933	32.247,53	343,36
1362	BARZANO & ZANARDO MILANO S.P.A.	1.242.800	641,85	6,83
1386	BASSO AVV. EMANUELE	240.025	123,96	1,32
462	BASSO PIERO DI P. S. BASSO S.N.C.	610.470	315,28	3,36
449	BAXTER WOODHOUSE & TAYLOR LTD	67.146.907	34.678,48	369,24
466	BE TA. AUTORICAMBI S.N.C.	3.737.004	1.930,00	20,55
76	BEIERSDORF S.P.A.	7.160.088	3.697,88	39,37
1311	BENDIX - KING	28.679.498	14.811,72	157,71
2793	BENEDETTI ALESSANDRO	225.100	116,25	1,24
1226	BENJAMIN METALS	3.848.020	1.987,34	21,16
464	BENNATI & TRAVERSO S.R.L.	59.000	30,47	0,32
465	BERSANINI PIERO APPARECCHI ELETTRICI	249.000	128,60	1,37
343	BESTOBELL AVIATION	6.509.940	3.362,10	35,80
1244	BF GOODRICH AEROSPACE	885.872	457,51	4,87
1310	BF GOODRICH AEROSPACE	28.920.076	14.935,97	159,03
1345	BF GOODRICH AEROSPACE CO.	10.480.659	5.412,81	57,63
468	BI ERRE.DI. S.P.A.	183.750.849	94.899,39	1.010,44
467	BIANCHIN PONTEGGI SRL	400.000	206,58	2,20
880	BIASETTON OLEODINAMICA S.R.L.	3.217.231	1.661,56	17,69
469	BIOCHEM S.R.L.	1.861.100	961,18	10,23
187	BIOLCHI R. DI BIOLCHI & C. SAS	2.360.000	1.218,84	12,98
470	BLUMER S.R.L.	5.125.500	2.647,10	28,18
471	BOCCI ERNESTO S.N.C.	638.783	329,90	3,51

472	BOLLHOFF S.R.L.	66.859.961	34.530,29	367,66
1196	BONAIR CORPORATION	33.048.855	17.068,31	181,73
1455	BONCARDO ANDREA	10.600	5,47	0,06
473	BONO ENERGIA S.P.A.	9.259.900	4.782,34	50,92
1412	BOSISIO PROF. DR. ALBERTO	1.892.756	977,53	10,41
253	BORGOFRIGOR DI MOLINA CARLO	5.378.400	2.777,71	29,58
1477	BORTOLETTI GIUSEPPINO	10.600	5,47	0,06
166	BRANSON ULTRASUONI S.P.A.	11.063.251	5.713,69	60,84
474	BOSSI S.P.A.	255.050	131,72	1,40
296	BOYER P. S.A.S.	191.017.427	98.652,27	1.050,40
333	BOYSEN GMBH	10.138.877	5.236,29	55,75
500	BP ITALIANA S.P.A. (EX CASTROL ITALIANA)	11.447.519	5.912,15	62,95
223	BRACCO & C. S.N.C.	5.448.490	2.813,91	29,96
221	BURLANDO S.A.S.	155.221.681	80.165,31	853,56
475	BRENT S.P.A.	12.936.128	6.680,95	71,14
1194	BRITISH TELECOMMUNICATIONS	5.303.313	2.738,93	29,16
1165	BRITAIN MACHINE	16.599.977	8.573,17	91,28
1510	BRIZZI FERNANDA	30.400	15,70	0,17
476	BRUEL & KJAER ITALIANA S.R.L.	400.000	206,58	2,20
479	BUFFA E.	8.013.730	4.138,75	44,07
1163	BULWELL PRECISION ENGINEERING	8.859.023	4.575,30	48,72
1033	BURBANK AIRCRAFT SUPPLY	87.229.853	45.050,46	479,67
1191	C.G.R. DIVISION AERONAUTIQUE	1.129.687	583,43	6,21
1195	BURNLEY ENGINEERING PRODUCTS LTD	15.549.432	8.030,61	85,51
1164	BUSINESS AVIATION & REGIONAL TRANSP.	22.392.965	11.565,00	123,14
1192	C.A.S.E. DATA CENTER AEROJET PROPULS.	323.902	167,28	1,78
427	C.C.T. TRANSDUCERS	4.789.750	2.473,70	26,34
279	C.D. SERVICE DI VENTURINI ENRICO	9.340.786	4.824,11	51,36
183	C.G.M. CIGIEMME S.P.A.	2.167.400	1.119,37	11,92
526	C.M.T. TARDITO S.A.S.	209.440	108,17	1,15
234	C.M.S. DI TUTOLO AMEDEO	4.547.800	2.348,74	25,01
188	CA S.R.L. (già COMPUTER ASSOCIATES S.P.A.)	41.174.000	21.264,60	226,41
555	C.P.S. S.C.A.R.L.	465.500	240,41	2,56
480	CACCIOLA M. DI INES CACCIOLA	200.000	103,29	1,10
1239	C.T.R. COMPLETE TECH. RAPPRESENT. INC.	10.214.023	5.275,10	56,17
1159	C.U.K. LTD	157.602.711	81.395,01	866,65
1162	CABLECRAFT INC.	21.576.683	11.143,43	118,65
481	CAFRO S.R.L.	2.132.000	1.101,09	11,72
484	CALORTERMO CONSORZIO ARTIGIANO	8.576.000	4.429,13	47,16
482	CALDERONI P. DI ALFATI LUIGI ANDREA	297.500	153,65	1,64
483	CALONI S.N.C.	42.811	22,11	0,24
488	CANEPA & CAMPI S.R.L.	190.000	98,13	1,04
1409	CALVINI DR. ADRIANO FILIPPO	13.417.000	6.929,30	73,78
486	CAMISASCA S.A.S.	785.608	405,73	4,32
1193	CAMILOC FASTENER FMBH - FAIRCHILD	132.080.148	68.213,70	726,30
487	CAMPONI EMILIO	362.950	187,45	2,00
491	CAPURRO RICEVIMENTI S.A.S.	1.410.000	728,20	7,75



85	CANON ITALIA S.P.A.	6.015.450	3.106,72	33,08
1569	CARAVELLO FRANCESCO	10.600	5,47	0,06
490	CAPPONI ALESINA S.R.L.	1.608.400	830,67	8,84
1417	CARBONE PROF. SERGIO MARIA	28.116.250	14.520,83	154,61
636	CARABELLI OFF. MECCANICHE S.A.S.	7.893.865	4.076,84	43,41
1263	CARL SCHENCK AG.	20.690.000	10.685,49	113,77
294	CARLEVARO FOTOGRAFIA S.N.C.	24.607.769	12.708,85	135,32
850	CARDELLI ALBERTO	4.279.275	2.210,06	23,53
492	CARISTEL S.P.A.	1.808.800	934,17	9,95
2929	CASSA MUTUA AZIENDALE FRA DIPENDENTI	20.885.886	10.786,66	114,85
497	CASTAGNINO FERRAMENTA S.N.C.	9.179.226	4.740,67	50,48
493	CARRETTO & BASSO SDF	120.000	61,97	0,66
494	CARROZZERIA BM DI BATTISTELLA M.	5.605.842	2.895,18	30,83
495	CARROZZERIA TROTTA	285.600	147,50	1,57
637	CARTIERE SOTTRICI BINDA S.P.A.	6.506	3,36	0,04
496	CARTOLERIA IL QUADRIFOGLIO	671.000	346,54	3,69
621	CARTUFFICIO S.A.S.	1.476.000	762,29	8,12
2889	CARZOLIO FULVIO	1.725.500	891,15	9,49
629	CASASSA S.N.C.	1.717.200	886,86	9,44
1161	CASO S.A.	188.312.580	97.255,33	1.035,53
498	CASTANINI S.R.L.	84.959.906	43.878,13	467,19
485	CCIAA DI GENOVA	120.000	61,97	0,66
635	CCIAA DI SAVONA	65.000	33,57	0,36
513	CENTRO DISTRIBUZIONE MOQUETTE SIT-IN	259.840	134,20	1,43
283	CENTRO ELETTRONICA S.R.L.	5.225.470	2.698,73	28,73
50	CENTRO FIDUCIARIO C.F. S.P.A.	926.711.503	478.606,55	5.095,96
499	CASTELANELLI F. & FIGLI	620.000	320,20	3,41
503	CAVIGLIONE FERRAMENTA	45.110	23,30	0,25
1610	CAZZOLA DANILO	45.000	23,24	0,25
511	CENTRO LEGNO S.N.C.	2.080.516	1.074,50	11,44
514	CENTRO PROTEXIMETRICO PIEMONTESE S.R.L.	681.156	351,79	3,75
504	CCT ELECTRONICS SYSTEM S.R.L.	5.593.000	2.888,54	30,76
506	CE.IM. - CENTRO IMPIANTI S.N.C.	295.000	152,35	1,62
121	CEAT CAVI INDUSTRIE S.R.L.	15.023.466	7.758,97	82,61
507	CELADA R.F. S.P.A.	2.875.830	1.485,24	15,81
2879	CELMA LTDA	904.274.133	467.018,61	4.972,58
508	CEMA SRL IN LIQUIDAZIONE	2.680.760	1.384,50	14,74
61	CESI - CENTRO ELETTR. SPER. ITALIANO G.MOTTA	62.276.666	32.163,21	342,46
510	CENTRO EDIZIONI TECNICHE INTERNAZIONALI	1.207.650	623,70	6,64
517	CHELI & RANIERI S.R.L.	51.931.360	26.820,31	285,57
623	CIMCOOL EUROPE B.V.	22.857.520	11.804,92	125,69
509	CENTRO GAMMA S.N.C.	309.400	159,79	1,70
2913	CIR S.C. (EX A.I.R. S.R.L.)	184.862.443	95.473,48	1.016,55

512	CENTRO LIGURE PER LA PRODUTTIVITÀ	2.142.000	1.106,25	11,78
41	CITY PNEUS S.R.L. (GIA CERRINI GOMME S.R.L.)	6.756.970	3.489,68	37,16
515	CENTRO RICERCHE ELETTRONICHE S.N.C.	100.000	51,65	0,55
1106	CMF MARELLI - MARELLI CESARE & FIGLIO S.P.A.	42.081.215	21.733,13	231,40
1024	CERATIZIT ITALIA S.P.A.	8.776.600	4.532,74	48,26
1404	CERETI ING. FAUSTO	14.000.000	7.230,40	76,99
1614	CERETI LUIGI	4.514.125	2.331,35	24,82
516	CERRINI ALFREDO	390.320	201,58	2,15
530	CO.FOR.N.I. S.R.L.	1.191.180	615,19	6,55
71	CESARE GALBADINI S.P.A.	955.000	493,22	5,25
227	COLOMBINI GIORGIO	240.045	123,97	1,32
535	COMPAGNIA AERONAUTICA EMILIANA S.R.L.	4.689.904	2.422,13	25,79
662	CHELTON ELECTRONIC LTD	18.068.892	9.331,80	99,36
1190	CHELTON SARL	3.145.050	1.624,28	17,29
300	CHEMSEARCH - DIV. NCH ITALIA S.R.L.	20.342.385	10.505,97	111,86
518	CHIARI ENRICO & C. S.N.C.	30.975	16,00	0,17
520	CHIMICA INDUSTRIALE S.P.A.	1.285.900	664,11	7,07
1157	CHINA AIRLINES LTD	812.605	419,68	4,47
57	CIBA S.P.A.	15.408.000	7.957,57	84,73
536	COMPAGNIA GENERALE RIPRESE AEREE S.P.A.	426.970	220,51	2,35
521	CIODUE S.P.A.	4.111.000	2.123,15	22,61
522	CIRO REMO - GALLERIA GHIGLIERI	65.000	33,57	0,36
111	CISA S.P.A.	18.380.205	9.492,58	101,07
68	CITI S.R.L.	161.666.356	83.493,70	889,00
1242	CITICORP	437.267	225,83	2,40
524	CIUCCI CARLO	320.408	165,48	1,76
1189	CIVIL AVIATION ADMINISTRATION DENMARK	260.188	134,38	1,43
1187	CLAMAGERAN - FORIEXPO	186.775	96,46	1,03
1337	CLASS RICHARD	35.953.122	18.568,24	197,71
525	CLEMENT CARTOLERIA S.A.S.	428.550	221,33	2,36
523	CLIMATECNICA S.A.S.	214.200	110,63	1,18
1313	COMPAGNIE DU CAMBODGE (GIA MINES KALI)	33.446.402	17.273,63	183,92
527	COCOON S.R.L.	8.596.700	4.439,83	47,27
528	CODEVILLA LUIGI S.N.C.	3.060.000	1.580,36	16,83
2838	COECLERICI S.P.A.	44.605.866	23.037,01	245,29
529	COFERMETAL S.P.A.	1.196.000	617,68	6,58
83	COFI S.R.L. COSTR. FORNI INDUSTRIALI	9.758.000	5.039,59	53,66
271	COMPANY SERVICE S.R.L. IN LIQUIDAZIONE	4.816.852	2.487,70	26,49
1643	COGLIANDRO SANTO	350.900	181,22	1,93
531	COIBENTAZIONI TERMICHE	4.800.000	2.478,99	26,40
197	COLLINS S.R.L.	25.150.000	12.988,89	138,30
537	COMPONIT S.R.L. - SOCIETA ESTINTA	3.000.000	1.549,37	16,50
532	COLOMBOTTO S.N.C. DI COLOMBOTTO ROSSO	392.000	202,45	2,16
260	COLORIFICIO SPREAFICO & C. S.N.C.	786.553	406,22	4,33

638	COM GENOVA S.R.L.	6.090.000	3.145,22	33,49
534	COMASEC S.P.A.	168.700	87,13	0,93
630	COMECER S.R.L.	706.860	365,06	3,89
2869	COMMISSIONE DELLE COMUNITA EUROPEE	33.327.750	17.212,35	183,27
165	COMUNE DI FINALE LIGURE	32.212.223	16.636,22	177,13
2897	COMUNE DI GENOVA - POLIZIA MUNICIPALE	801.879	414,14	4,41
1160	COMPAGNIE DEUTSCH S.A.	26.022.276	13.439,38	143,10
2880	COMUNE DI GENOVA - SERVIZIO TUTELA AMBIENTE	4.059.744	2.096,68	22,32
19	COMUNE DI MILANO - CORPO POLIZIA MUNICIPALE	120.400	62,18	0,66
301	COMPES - COMP. PER L'ENERGIA SPAZIO S.P.A.	258.627.085	133.569,74	1.422,18
158	COMUTENSILI S.P.A.	31.744.640	16.394,74	174,56
59	CONSIGLIO NAZIONALE DELLE RICERCHE	17.397.518	8.985,07	95,67
541	CONSORZIO OBBLIGATORIO OLII USATI	13.846.424	7.151,08	76,14
546	COOPERATIVA GUARDIANI GIURATI LUBRANI	56.357.644	29.106,29	309,91
2857	COMUNE DI GENOVA - SERVIZIO TRIBUTI	476.000	245,83	2,62
547	COOPSERVICE - SERVIZI DI FIDUCIA S.C.AR.L.	47.751.942	24.661,82	262,59
2896	COMUNE DI PISA - POLIZIA MUNICIPALE	59.700	30,83	0,33
2898	COMUNE DI ROMA - POLIZIA MUNICIPALE	464.000	239,64	2,55
2891	COSMOTEC INC.	12.978.400.670	6.702.784,57	71.367,84
863	CRIPPA S.P.A.	9.500.000	4.906,34	52,24
28	CONCEPTION AERON. DU SUD OUEST	138.629.314	71.596,07	762,32
1648	CONDELLO ANTONIO	10.600	5,47	0,06
143	CRISALIDE PRESS S.R.L.	12.495.000	6.453,13	68,71
539	CONSOGNO OFF. MECC. S.A.S.	737.800	381,04	4,06
236	CONSORZIO EOS	11.013.074	5.687,78	60,56
540	CONSORZIO GENOVA RICERCHE	77.052.500	39.794,30	423,71
556	CRISBAR S.R.L.	4.284.000	2.212,50	23,56
542	CONTECH S.R.L.	2.251.480	1.162,79	12,38
544	CONTESSI S.A.S.	2.682.904	1.385,60	14,75
305	CONTROX ITALIA S.R.L. IN LIQUIDAZIONE	17.609.922	9.094,77	96,84
545	COOPERATIVA GENOVESE FACCHINI S.R.L. IN LIQUIDAZIONE	3.504.142	1.809,74	19,27
5	CWS-BOCO ITALIA S.P.A. (GIÀ HTS ITALIA S.P.A.)	78.752.824	40.672,44	433,06
559	DAFNE S.R.L.	4.085.000	2.109,73	22,46
560	DAMILANO S.R.L.	8.570.000	4.426,04	47,13
548	COREMU MORANDO S.P.A.	6.283.200	3.245,00	34,55
549	CORNO TMC S.R.L.	1.140.000	588,76	6,27
1656	CORRADO GIOVANNI MICHEL	10.600	5,47	0,06
550	CAFASSE IMMOBILIARE S.R.L. (GIÀ COSEMA INT. S.P.A.)	2.840.000	1.466,74	15,62
182	COSIMO PINTO & C. S.N.C.	1.000.000	516,46	5,50
222	COSMEC DI GORDINI M. & C. S.N.C. - CESSATA	12.946.780	6.686,45	71,19
1418	D'ANGELO AVV. ANDREA	31.183.250	16.104,80	171,48

551	COSTAGGIU GIOVANNI - COMARK	160.650	82,97	0,88
64	COSTUZIONI MECCANICHE CASTELLI S.N.C.	5.100.000	2.633,93	28,04
1423	DASSAULT AVIATION	495.072.732	255.683,73	2.722,39
1358	COURTAULDS AEROSPACE SEALANT ADHESIVES	740.088	382,22	4,07
552	CPE ITALIA S.R.L.	23.627.354	12.202,51	129,93
1248	DE ANGELIS PROF. LORENZO	13.751.000	7.101,80	75,62
782	DELPHI CONNECTION SYSTEMS ITALIA S.P.A.	2.415.164	1.247,33	13,28
553	CREM S.N.C.	2.105.728	1.087,52	11,58
554	CREMONESI S.P.A.	422.331	218,12	2,32
571	DEMM - OFFICINE MECCANICHE S.P.A.	12.214.874	6.308,46	67,17
17	DEUTSCHE BANK	6.104.203.451	3.152.557,99	33.566,83
26	DEUTSCHE BANK (GIA BANCA NAZIONALE DEL LAVORO)	12.567.775.927	6.490.714,58	69.109,83
1240	CRISSAIR INC.	5.725.551	2.957,00	31,48
631	CYCLOP S.R.L.	2.133.441	1.101,83	11,73
582	D.P.S. GRUPPO SOCIETA DI CONSULENZA	1.785.000	921,88	9,82
575	DI VEROLI GIANCARLO & C. S.N.C.	1.009.000	521,11	5,55
1668	D'AGOSTINO MASSIMO	6.400	3,31	0,04
574	DI GI. INTERNATIONAL S.P.A.	87.088.306	44.977,36	478,90
577	DIEMME S.P.A.	7.402.400	3.823,02	40,71
563	DANZAS S.P.A.	3.660.256	1.890,36	20,13
562	DAPP S.R.L. IN LIQUIDAZIONE	22.610.000	11.677,09	124,33
580	DIVIZIA GIUSEPPE DI DIVIZIA RAG. C.	81.000	41,83	0,45
708	DASSAULT FALCON SERVICE S.A.R.L.	285.826	147,62	1,57
1424	DASSAULT SYSTEMES	9.037.500	4.667,48	49,70
543	DATING S.P.A.	558.824	288,61	3,07
564	DAVIDSON S.P.A. CONCORDATO PREVENTIVO	2.707.250	1.398,18	14,89
1186	DAVTRON	6.123.335	3.162,44	33,67
1732	DONZELLINI GIOVANNI	3.200	1,65	0,02
566	DE CAPITANI M.L. DI SEMINO ANTONIO	18.972.908	9.798,69	104,33
581	DE MICO DR. ING. GIUSEPPE S.P.A.	990.600	511,60	5,45
1393	DE MOJANA DR. LANDOALDO	24.000	12,39	0,13
401	DE PARDIEU BROCAS MAFFEI & ASSOCIATES	3.417.079	1.764,77	18,79
1691	DEBENEDETTI GIOVANNI	10.600	5,47	0,06
1185	DECOBECQ STUDIA	18.075.000	9.334,96	99,39
567	DECOR S.R.L.	441.475	228,00	2,43
569	DEKA TOOLS S.R.L.	142.212.560	73.446,66	782,02
298	DEL MO. CHIMICA DI DEL MONTE VITTORIO	8.267.200	4.269,65	45,46
1695	DELBALZO CARLO	200.500	103,55	1,10
632	DELLA FERRERA S.R.L.	815.000	420,91	4,48
570	DELTAOMEGA S.R.L.	21.571.667	11.140,84	118,62
633	DELTAZERO S.R.L.	34.833.768	17.990,14	191,55
1087	DRAEGER MEDICAL ITALIA S.P.A.	28.234.450	14.581,88	155,26
133	DEMORINDUSTRIA S.R.L.	999.600	516,25	5,50

1238	DEPARTMENT OF CIVIL AVIATION MYANMAR	77.736	40,15	0,43
634	ATLAS COPCO S.P.A. (GIA DESOUTTER ITALIANA S.R.L.)	43.785.327	22.613,23	240,77
519	ATLAS COPCO S.P.A. (GIA DESOUTTER ITALIANA S.R.L. - CHICAGO S.P.A.)	71.400	36,88	0,39
73	DETAMPEL S.N.D.P.	39.810.383	20.560,35	218,92
210	DUNLOP FRANCE S.A.	10.889.284	5.623,85	59,88
1713	DEVOTO CLEMENTE	6.400	3,31	0,04
1232	DFS DEUTSCHE FLUGSICHERUNG GMBH	1.737.401	897,29	9,55
572	DHL INTERNATIONAL S.R.L.	903.070	466,40	4,97
573	DI BENEDETTO ALFONSO	4.700.500	2.427,61	25,85
1722	DI TERLIZZI ENRICA MARIA	19.800	10,23	0,11
237	E.U. SRL IN LIQUIDAZIONE ORA VIGETTI CESARE	11.400.000	5.887,61	62,69
589	ECODECO ORA A2A AMBIENTE S.R.L.	199.525	103,05	1,10
1184	DIAMANDIS COMMUNICATIONS INC.	11.097.697	5.731,48	61,03
941	DIELLE DI MOSCA FRANCO & C. S.N.C.	1.830.000	945,12	10,06
94	ECOMAG S.R.L.	5.241.980	2.707,26	28,83
649	DIFFEL S.P.A.	1.314.500	678,88	7,23
579	DIGITAL EQUIPMENT S.P.A.	40.866.056	21.105,56	224,72
1158	DIGITAL SOLUTIONS INC.	19.434	10,04	0,11
578	DITTA A. PASTORINO S.A.S.	11.261.783	5.816,23	61,93
741	DITTA FERNANDO GALLI S.A.S.	19.692.107	10.170,12	108,29
576	DITTA GIOVANNI RIVARA S.N.C.	269.993	139,44	1,48
317	EDENRED ITALIA S.R.L. (GIA RISTOCHEFF S.P.A.)	482.330.986	249.103,17	2.652,32
150	EDICONSULT INTERNAZIONALE S.R.L.	108.500.818	56.036,00	596,64
336	DORNE AND MARGOLIN INC.	23.691.131	12.235,45	130,28
2871	DORNIER LUFTAHRG GMBH	7.943.784.053	4.102.622,08	43.682,63
2851	DOW UNITED TECHNOLOGIES COMP.	3.834.856.353	1.980.538,02	21.087,76
251	EDITORIALE AERONAUTICA S.R.L.	185.673.632	95.892,43	1.021,01
1735	DRAGO ADOLFO	328.400	169,60	1,81
21	DRESSINO ALBERTO	1.725.500	891,15	9,49
2887	DRESSINO SILVANO	1.725.500	891,15	9,49
583	DREX PALLOTTI S.R.L.	213.200	110,11	1,17
584	DRIVER HARRIS S.P.A.	598.544	309,12	3,29
586	DUEDI S.N.C.	406.861	210,13	2,24
594	EDITORIALE DOMUS S.P.A.	28.676.025	14.809,93	157,69
587	DUPI-X S.P.A.	199.920	103,25	1,10
588	E.A.E. S.P.A.	140.762	72,70	0,77
608	E.N.I. ENTE NAZIONALE IDROCARBURI	68.133	35,19	0,37
65	E.O.I. S.P.A.	3.174.250	1.639,36	17,46
2853	EDO CORP. FIBER SCIENCE DIV.	8.407.438.767	4.342.079,75	46.232,26
432	EADS DEUTSCHLAND GMBH	7.865.045	4.061,96	43,25

1197	EATON CORP. VALVE AND ACTUATOR DIV.	7.530.721	3.889,29	41,41
218	ECET	51.900.856	26.804,56	285,40
284	EL.PI. S.N.C. IN LIQUIDAZIONE	247.316.637	127.728,38	1.359,99
590	ECOLIGURIA DI BRACALI DAVIDE	2.594.200	1.339,79	14,27
600	ELESA S.P.A.	394.375	203,68	2,17
591	ECOVENTIL S.P.A.	2.549.600	1.316,76	14,02
944	ED.A.I. EDIZIONI AERONAUTICHE ITALIANE S.R.L.	17.136.000	8.850,01	94,23
1035	EDCLIFF INSTRUMENTS	22.646.629	11.696,01	124,53
252	ELETRONICA GALLI DI GALLI & C. S.A.S.	6.341.964	3.275,35	34,87
592	EDIF S.R.L.	100.000	51,65	0,55
593	EDILNOVA DI ROSARIO BONURA	2.777.200	1.434,30	15,27
275	ELETTRONICA S.P.A.	84.909.698	43.852,20	466,92
605	ELETTORAVA S.P.A.	10.400.000	5.371,15	57,19
595	EDITRICE EUROITALIA S.R.L.	1.430.000	738,53	7,86
596	EDIZIONI MONOGRAFIE S.R.L.	45.725.008	23.615,00	251,44
703	EMERSON NETWORK POWER (GIÀ IREOS S.P.A.)	2.294.915	1.185,22	12,62
597	EFFEPI S.N.C.	1.065.101	550,08	5,86
1198	EG & G. ROTRON INC.	21.330.890	11.016,49	117,30
680	EMERSON NETWORK POWER S.R.L. (GIÀ HIROSS)	4.714.542	2.434,86	25,93
598	ELBO CONTROLLI S.R.L.	1.200.000	619,75	6,60
599	ELCOMIND S.R.L.	13.094.760	6.762,88	72,01
1209	ELECTROIMPACT	17.004.855	8.782,27	93,51
200	ELECTROMECH TECHNOLOGIES	252.690.218	130.503,61	1.389,54
943	ELECTRONIC ENGINEERING EQUIPMENT S.N.C.	35.852.816	18.516,43	197,15
942	ELEKTROZUBEHOR S.P.A.	161.840	83,58	0,89
203	ENAC (GIÀ REGISTRO AERONAUTICO ITALIANO)	597.011.064	308.330,48	3.282,95
601	ELETTRAUTO A 10 DI FIANDACA LILLO	520.000	268,56	2,86
602	ELETTRAUTO NERVI ELIO & C. S.N.C.	1.428.000	737,50	7,85
603	ELETTRODINAMICA S.P.A.	357.000	184,38	1,96
604	ELETTROGALVANICA FASSIO DI GIANETTO S.	71.400	36,88	0,39
940	FALLIMENTO ELETTRONICA CASERTA S.R.L.	60.561.480	31.277,39	333,03
364	ENI S.P.A. (GIÀ AGIP PETROLI S.P.A.)	11.304.433	5.838,25	62,16
710	ENI S.P.A. (GIÀ I.P. S.P.A.)	116.413.791	60.122,71	640,16
2940	EQUITALIA NORD (GIÀ GEST LINE S.P.A.)	8.960.941	4.627,94	49,28
606	ELICAM S.R.L.	10.009.280	5.169,36	55,04
859	ELTI S.R.L. GIÀ IN LIQUIDAZIONE	7.889.700	4.074,69	43,39
607	EMIC DI BISOTTI SONIA	595.000	307,29	3,27
173	EQUITALIA NORD S.P.A. (GIÀ SAN PAOLO RISCOSSIONI GENOVA)	2.953.230	1.525,22	16,24
1374	EREDI SERGIO DEGIPO	579.500	299,29	3,19

616	EUROMISURE S.R.L.	2.540.550	1.312,08	13,97
756	ENOLA TECHNOLOGIES S.R.L.	7.752.008	4.003,58	42,63
609	ENOTECA CASANOVA S.A.S.	254.100	131,23	1,40
325	ENPAR LTD	16.045.387	8.286,75	88,23
2886	ENTE DI SERVIZIO SOCIALE DI SAVONA	9.370.000	4.839,20	51,53
2874	EPTASIM S.P.A.	11.800.000	6.094,19	64,89
1208	ERDA	107.948.439	55.750,72	593,61
1408	EREDI CAUVIN GIAN VITTORIO	20.417.000	10.544,50	112,27
132	EREDI PROF. PAOLO AMEGLIO	15.000.000	7.746,85	82,48
455	EUROPEAN BUSINESS AIR NEWS	35.942.063	18.562,53	197,64
242	ERGA S.N.C. DI FABIO MERLO & C.	979.200	505,71	5,38
610	ERGON MATERIE PLASTICHE S.P.A.	299.500	154,68	1,65
611	ERINNE S.R.L.	280.000	144,61	1,54
339	EROS	68.651.561	35.455,57	377,51
612	ERRECI S.R.L.	4.046.000	2.089,58	22,25
442	ERRIAM S.A.R.L.	1.978.110	1.021,61	10,88
1245	ESPA HB PRECISAVIA	71.773.686	37.068,02	394,68
613	ESSE DI A S.A.S.	20.507.721	10.591,35	112,77
848	ESSO ITALIANA S.R.L. (GIÀ MOBIL OIL IT.)	42.921.503	22.167,11	236,02
622	ETAS PERIODICI S.P.A.	807.324	416,95	4,44
615	EUROAMERICAN SAFETY CENTER S.A.S.	3.966.705	2.048,63	21,81
1247	EUROCONTROL	17.182.525	8.874,03	94,49
226	EUROIND S.R.L.	4.436.009	2.291,01	24,39
620	EXPRESS DBE S.R.L.	100.000	51,65	0,55
282	EUROPCAR ITALIA S.P.A.	9.332.761	4.819,97	51,32
2936	F.I.M. - C.I.S.L. DI SAVONA	5.064.000	2.615,34	27,85
1250	EUROPEAN BUSINESS AVIATION ASS.	3.921.528	2.025,30	21,56
614	EUROPEAN SPACE AGENCY	332.942	171,95	1,83
626	EUROPLATING S.N.C.	3.635.450	1.877,55	19,99
617	EUTRON S.N.C.	4.000.000	2.065,83	22,00
1207	EX ELTRONICS INC	17.302.197	8.935,84	95,14
821	EXACT METALS	3.612.418	1.865,66	19,86
1352	EXECAIR AVIATION HANDLING SERVICE	247.067	127,60	1,36
618	EXECUTIVE TRASPORTI GENOVA	196.350	101,41	1,08
1200	EXPO FLORA LTD	242.818	125,41	1,34
2935	F.I.O.M. - C.G.I.L. DI SAVONA	10.442.000	5.392,84	57,42
619	EXPRESS FOTO SHOP S.R.L.	417.000	215,36	2,29
2878	F.A.S.I.	1.871.347	966,47	10,29
389	F.LLI ARDORINO S.N.C.	2.549.578	1.316,75	14,02
643	F.LLI IVALDI S.R.L.	32.448.622	16.758,31	178,43
775	F.LLI ROTONDI S.A.S.	5.994.320	3.095,81	32,96
761	FA.RO. ACCIAI ENGINEERING S.R.L.	66.306.558	34.244,48	364,62
16	F.LLI GRANERO S.N.C.	56.737.028	29.302,23	312,00
2923	FACTORFIN S.R.L.	194.261.481	100.327,68	1.068,24

303	FALLIMENTO AGW S.A.R.L. (GIÀ AVIOINTERIORS S.P.A.)	92.338.468	47.688,84	507,77
239	F.T. AUTOMATION S.P.A.	13.331.164	6.884,97	73,31
393	FALLIMENTO ARREDO PORTO S.P.A. (GIÀ ARREDAMENTI PORTO)	12.212.900	6.307,44	67,16
758	FACET ITALIANA S.P.A.	138.040	71,29	0,76
327	FALLIMENTO BONETTI AIRCRAFT SUPPORTS S.P.A.	80.172.575	41.405,68	440,87
371	FALLIMENTO ALLEMANO F. E FIGLI S.R.L.	230.000	118,79	1,26
417	FALLIMENTO AVIOTEL. AVIONICA SPA (CHIUSO)	125.420.870	64.774,47	689,69
489	FALLIMENTO CAPPELLUZZO & IENNA S.R.L.	270.000	139,44	1,48
908	FALLIMENTO COOP. LA SORGENTE 90 S.R.L.	2.329.695	1.203,19	12,81
207	FALLIMENTO D.G.M. UTENSILI S.R.L.	88.346.497	45.627,16	485,81
561	FALLIMENTO DONÀ SPA IN LIQUIDAZIONE	1.407.000	726,65	7,74
70	FALLIMENTO EUROELETTRONICA S.R.L.	183.885.000	94.968,68	1.011,18
830	FALLIMENTO GRILLO SPORT S.A.S.	989.564	511,07	5,44
747	FALLIMENTO INTERKLIM SISTEMI S.R.L. (CHIUSO)	720.779	372,25	3,96
801	FALLIMENTO LIGURCOPY S.R.L.	999.600	516,25	5,50
739	FALLIMENTO MERCURIO FILM S.R.L.	126.024	65,09	0,69
1101	FALLIMENTO NANNINI ORA PULICASA S.R.L.	16.821.166	8.687,41	92,50
956	FALLIMENTO REGMA ITALIA S.R.L. IN LIQ.	2.901.000	1.498,24	15,95
963	FALLIMENTO REVELLI METALLIK S.P.A. IL LIQ.	6.441.470	3.326,74	35,42
307	FALLIMENTO SILAS S.R.L.	69.994.610	36.149,20	384,90
1118	FALLIMENTO SINCRAMED S.R.L.	230.860	119,23	1,27
641	FALLIMENTO F.LLI CIRIO E. & C. S.N.C.	367.710	189,91	2,02
209	FALLIMENTO T.F.I.	2.281.230	1.178,16	12,54
1018	FALLIMENTO TEMAR S.R.L.	12.723.660	6.571,22	69,97
313	FALLIMENTO TRAFILMETAL S.R.L.	1.373.190	709,19	7,55
834	FALLIMENTO M.D.M. MECATRONICS S.R.L.	15.953.800	8.239,45	87,73
1765	FANUCCHI ARMANDO	249.176	128,69	1,37
318	FALLIMENTO PRECETTI 1962 S.R.L. IN LIQ. (GIÀ PRECETTI S.P.A.)	69.569.600	35.929,70	382,56
1115	FALLIMENTO STAMPAL S.P.A.	8.218.800	4.244,66	45,19
760	FARMACIA MAURO	2.957.998	1.527,68	16,27
1246	FARSOUND ENGINEERING LTD	34.981	18,07	0,19
291	FALLIMENTO SWISEL ITALIANA S.R.L.	78.617.391	40.602,49	432,31
1768	FASCE SILVIO	2.094.400	1.081,67	11,52



1020	FALLIMENTO TESTORI INTERIORS S.P.A.	467.878.899	241.639,29	2.572,85
1364	FALZONE ERNESTO NOTAIO	1.013.000	523,17	5,57
1766	FARABOSCHI PAOLO	2.481.300	1.281,48	13,64
764	FEDERAL EXPRESS EUROPE INC.	2.936.697	1.516,68	16,15
765	FERRAMENTA BIROLO S.A.S. - CESSATA	2.031.821	1.049,35	11,17
766	FERRANDO LUCA	1.112.650	574,64	6,12
759	FAREM S.P.A.	229.283.449	118.415,02	1.260,82
1407	FASCE DOTT. PAOLO	13.417.000	6.929,30	73,78
144	J-INVEST S.P.A. (GIÀ FBS S.P.A. E GIÀ INTESA SANPAOLO)	31.133.116.220	16.078.912,66	171.200,08
78	FIAR TECHNICAL SERVICE S.P.A.	5.390.000	2.783,70	29,64
763	FCR S.P.A. FORNITURE CONDIZION. RISC.	3.736.994	1.930,00	20,55
773	FLRA.L. S.R.L.	14.535.100	7.506,75	79,93
770	FIGLI DI EZIO ROSSI S.P.A.	740.240	382,30	4,07
858	FILETI OSA S.R.L.	14.652.500	7.567,38	80,57
768	FIAM UTENSILI PNEUMATICI S.P.A.	11.028.123	5.695,55	60,64
646	FIAMMA IMPIANTI S.A.S.	20.759.550	10.721,41	114,16
647	FIDIA S.P.A.	3.507.376	1.811,41	19,29
772	FIMAX S.N.C.	1.188.000	613,55	6,53
1800	FILIPPA PIETRO PAOLO	68.959.958	35.614,85	379,21
84	FINCONTROL S.P.A. (GIÀ AESSE SPA IN LIQ.)	54.303.525	28.045,43	298,61
557	FINCONTROL S.P.A. (GIÀ C.S.T. S.A.S.)	8.284.290	4.278,48	45,56
1122	FINCONTROL S.P.A. (GIÀ S.I.R.I. S.A.S.)	10.205.000	5.270,44	56,12
1038	FINCONTROL S.P.A. (GIÀ TROX ITALIANA S.P.A.)	740.537	382,46	4,07
1096	FINCONTROL S.P.A. (GIÀ VELERIA SAN GIORGIO)	3.768.990	1.946,52	20,73
1199	FINE TUBES LTD	18.142.142	9.369,63	99,76
771	FILTROTECNICA ITALIANA S.R.L.	42.330.631	21.861,95	232,77
295	FIMAC S.P.A.	32.884.900	16.983,63	180,83
72	FIMUTENS S.R.L. (GIÀ FIMUTENS SAS DI L. CERUTTI & C.)	2.510.000	1.296,31	13,80
119	FINEURO S.P.A. (GIÀ ACCINELLI S.R.L.)	326.127.221	168.430,65	1.793,36
8	FINEURO S.P.A. (GIÀ BANCA PASSADORE & C. S.P.A.)	1.499.097.505	774.219,25	8.243,49
4	FINEURO S.P.A. (GIÀ BANCA POP. DI BERGAMO CRED. VARESINO)	4.572.237.475	2.361.363,59	25.142,60
2843	FINEURO S.P.A. (GIÀ BANCO DI SARDEGNA)	18.489.093.195	9.548.819,74	101.670,97
2852	FINIMEX LTD	48.585.300	25.092,21	267,17
34	FINEURO S.P.A. (GIÀ CASTELLO FINANCE EX BAV)	7.240.899.308	3.739.612,40	39.817,49
784	FINTECNICA S.P.A.	33.876.326	17.495,66	186,28
95	FISCHER ADVANCED COMP. COMPON. GMBH	297.159.080	153.469,86	1.634,07
787	FLAM FUSIONI LEGHE ALLUMINIO MAGNESIO	6.757.313	3.489,86	37,16
24	FINEURO S.P.A. (GIÀ CASTELLO FINANCE EX CARIPLO)	5.956.659.564	3.076.357,93	32.755,49
47	FLEETWORLD LTD	224.151	115,76	1,23

1201	FLEXIBLE DUCTING LTD	506.882	261,78	2,79
1203	FLIGHTLINE ELECTRONICS INC.	6.826.639	3.525,66	37,54
7	FINEURO S.P.A. (GIÀ CASTELLO FINANCE EX RIVIERBANCO)	3.655.197.124	1.887.751,77	20.099,82
2893	FINMECCANICA S.P.A.	5.256.010.952	2.714.503,12	28.902,65
1202	FLUGHAFEN BERLIN - SCHONEFELD GMBH	3.002.574	1.550,70	16,51
335	FLUGZEUF-UNION SUD GMBH DAIMLER BENZ AER.	14.774.311	7.630,29	81,24
1251	FLUORTECHNIQUE	445.850	230,26	2,45
1237	FLY SISTEMS S.R.L.	107.100.000	55.312,53	588,94
774	FLAME SPRAY S.P.A.	5.995.100	3.096,21	32,97
1249	FOKKER AIRCRAFT B.V.	2.210.308	1.141,53	12,15
115	FLIR SYSTEM INC.	1.960.605.712	1.012.568,35	10.781,31
1206	FORECAST INTERNATIONAL INC.	1.983.900	1.024,60	10,91
777	FORINDUS DI BRUZZONE GIAMPIERO	1.648.000	851,12	9,06
35	FLOWER GLOVES S.R.L.	30.639.800	15.824,14	168,49
478	FOCHI BUINI E GRANDI SRL IN A.S.	2.380.000	1.229,17	13,09
1815	FOSSATI CLAUDIO	63.000	32,54	0,35
779	FOTOLITO GENOVESE S.N.C.	3.510.000	1.812,76	19,30
2837	FONDAZIONE E.N.P.A.I.A.	410.768	212,14	2,26
642	FRACCHIA ALBERTO	1.500.000	774,69	8,25
781	FRANCESCO SPELTA DI PIETRO SPELTA	5.370.400	2.773,58	29,53
448	FRANKENJURA INDUSTRIE GMBH	10.758.800	5.556,46	59,16
677	FRATELLI GIANINI S.P.A.	377.576	195,00	2,08
776	FORMAX S.A.S.	13.350.000	6.894,70	73,41
783	FRESMECCANICA SDF - CESSATA	420.000	216,91	2,31
648	FREZZA S.R.L.	39.994	20,66	0,22
785	FRIGOSTAMP S.R.L.	21.831.740	11.275,15	120,05
786	FRITZSCH ITALIANA S.N.C.	7.644.000	3.947,80	42,03
644	FULL RENT S.R.L.	1.650.841	852,59	9,08
1252	FUTURE METALS INC.	31.499.583	16.268,18	173,22
653	G. B. SCARSI S.R.L.	21.925.467	11.323,56	120,57
655	G.E.P. GRUPPO EUROPEO PUBBLICITÀ	6.777.050	3.500,05	37,27
645	G. P. BELGUARDI	505.750	261,20	2,78
671	G.R.L. DI GRILLO TERESA & C. S.N.C.	25.395.000	13.115,42	139,65
650	GAALAD S.R.L.	202.300	104,48	1,11
651	GAGLIANI DI E. SCHMID IN LIQUIDAZIONE	743.078	383,77	4,09
751	GALBADINI CESARE S.P.A.	955.000	493,22	5,25
780	FORT FIBRE OTTICHE S.R.L.	952.000	491,67	5,24
778	FOTOSTUDIO AZAIS S.N.C.	872.350	450,53	4,80
228	GAMMA UFFICIO S.R.L.	4.264.693	2.202,53	23,45
1849	GANDOLFO MARIO	3.200	1,65	0,02
142	FRESIA LEGNAMI S.N.C.	32.916.954	17.000,19	181,01
1421	GARRET FLUID SYSTEMS DIV.	90.702.261	46.843,81	498,77
652	GAMMA IMPIANTI S.A.S.	27.370.000	14.135,43	150,51
1253	GATES LEARJET CORP. AIRCRAFT DIV.	2.882.728	1.488,80	15,85
660	GBR S.P.A.	4.213.000	2.175,83	23,17

876	GE SENSING & INSPECTION TECH. S.R.L.	1.577.000	814,45	8,67
585	GE SENSING ITALIANA S.R.L.	36.968.102	19.092,43	203,29
1377	GE AS. GEOLOGI ASSOCIATI	285.000	147,19	1,57
1205	GEC PRECISION CORP. - MIDWEST DIV.	3.067.352	1.584,16	16,87
752	GEFRAN S.R.L.	1.643.000	848,54	9,03
269	GENERAL SERVICE S.R.L.	297.662	153,73	1,64
1875	GENTA MARCO	21.200	10,95	0,12
15	GEORIVIERA S.R.L.	1.178.100	608,44	6,48
656	GERBER SCIENT. INSTR. IN LIQUIDAZIONE	9.299.230	4.802,65	51,14
1398	GERMANO DR. ARTURO "IGEA"	6.210.000	3.207,20	34,15
20	GAMMA MECCANICA S.R.L.	8.118.600	4.192,91	44,64
1851	GARASSINO GIORGIO	15.000	7,75	0,08
1204	GESTAIR EXECUTIVE JET	345.448	178,41	1,90
658	GESTHOTEL S.R.L.	674.100	348,14	3,71
2849	GIANNI ALDO	106.370	54,94	0,58
167	GIARDINA MOVIMENTAZ. INDUSTRIALE SRL	2.521.015	1.302,00	13,86
122	GICIESSE S.R.L.	1.144.200	590,93	6,29
88	GASCO S.R.L.	11.488.855	5.933,50	63,18
1401	GIMELLI DR. ING. ENRICO	7.000.000	3.615,20	38,49
2905	GE AVIO S.P.A. (GIÀ FIAT AVIO)	75.892.000	39.194,95	417,33
666	GIUFFRÈ DOTT. A. EDITORE S.P.A.	20.600	10,64	0,11
1914	GIUSTO GIANFRANCO	238.642	123,25	1,31
668	GOMMARREDO S.N.C.	964.067	497,90	5,30
2946	GE AVIO S.R.L. (GIÀ AVIO S.P.A.)	120.570.623	62.269,53	663,01
657	GERVASIO NICOLÒ S.N.C.	28.321.048	14.626,60	155,74
743	GIFAS ELECTRIC S.R.L.	32.420.649	16.743,87	178,28
701	GRAVINER KIDDE LTD	4.828.833	2.493,88	26,55
225	GIORCA SRL CHIAPPE GIOIELLIERE	15.225.000	7.863,06	83,72
1312	GOULD ALLOY LTD	33.127.023	17.108,68	182,16
672	GRON S.R.L.	417.690	215,72	2,30
235	GRUPPO COSTRUZIONI METALLICHE S.R.L.	40.603.750	20.970,09	223,28
673	GUASTINI S.P.A.	140.420	72,52	0,77
674	GUIDO GIUSEPPE - AUTO GRU	6.324.850	3.266,51	34,78
445	H+S AVIATION LTD	19.233.025	9.933,03	105,76
1294	HAMILTON AVNET INTERNATIONAL	8.196.146	4.232,96	45,07
1293	HARTWELL CORPORATION	16.130.320	8.330,62	88,70
1224	HARTWELL GMBH	9.416.909	4.863,43	51,78
1292	HARTZELL PROPELLER INC.	220.579.173	113.919,64	1.212,96
446	HARVEY TITANIUM LTD	19.025.096	9.825,64	104,62
1291	HASKON CORPORATION	6.801.942	3.512,91	37,40
676	HAY GROUP S.R.L.	39.943.778	20.629,24	219,65
1290	HC PACIFIC	7.472.387	3.859,17	41,09
675	HCR E ASSOCIATI S.R.L.	2.000.000	1.032,91	11,00
669	GRAMONI FERRUCCIO & C. SNC	39.929.000	20.621,61	219,57
670	GRANDINETTI S.R.L.	1.337.000	690,50	7,35

273	HERTZ ITALIANA S.P.A.	25.371.044	13.103,05	139,51
33	GRAZIADEI PROF. AVV. GIANFRANCO	5.000.000	2.582,28	27,49
690	GRECOMEC S.R.L.	89.852.621	46.405,01	494,10
1301	HI SHEAR	25.894.750	13.373,52	142,39
678	HEIDENHAIN ITALIANA S.R.L.	135.822	70,15	0,75
163	HI-SHEAR FASTNERS EUROPE LTD	68.610.727	35.434,48	377,29
744	HI-TEMP INSULATION ITALIA S.R.L.	535.500	276,56	2,94
685	HOTEL FLORA	547.000	282,50	3,01
684	HOTEL MIRAMARE	138.100	71,32	0,76
681	HOTEL ROYAL S.R.L.	1.454.800	751,34	8,00
682	HOUGHTON ITALIA S.P.A.	226.100	116,77	1,24
42	HOWELL EXPORT	24.540.970	12.674,35	134,95
742	HERAEUS LAVORAZIONI SPECIALI S.R.L.	944.741	487,92	5,20
687	HTG S.R.L. IN LIQUIDAZIONE	2.750.000	1.420,26	15,12
1223	HTL KIN-TECH DIVISION	184.282.423	95.173,93	1.013,36
679	HEWLETT PACKARD ITALIA S.P.A.	23.032.000	11.895,04	126,65
459	HUCK INTERNATIONAL GMBH	6.022.859	3.110,55	33,12
460	HUCK S.A.	220.848.972	114.058,98	1.214,44
565	HEXAGON METROLOGY S.P.A. (GIÀ DEA S.P.A.)	67.625.280	34.925,54	371,87
103	HUNTING AVIATION LTD	1.483.868	766,35	8,16
96	HUNTING AVIATION LTD	19.400.115	10.019,32	106,68
686	HYDRATECNA S.A.S.	183.522	94,78	1,01
538	HYPERTAC S.P.A.	19.945.400	10.300,94	109,68
161	HSBC BANK USA (GIÀ MIDLAND INT. TRADE)	4.609.536.783	2.380.627,07	25.347,71
683	HUNI ITALIA S.P.A.	48.168.248	24.876,82	264,88
691	I.C.E.I. S.A.S.	215.022.136	111.049,67	1.182,40
151	INTESA SAN PAOLO EX I.M.I. S.P.A. PER C/TO CECA	186.118.096	96.121,97	1.023,46
693	I.F.I. S.R.L.	9.147.750	4.724,42	50,30
745	I.L.P.A. DI GALLI IGINO S.R.L.	4.711.700	2.433,39	25,91
2908	I.N.A.I.L.	1.262.320	651,93	6,94
201	I.N.A.I.L. GENOVA 2	37.522.150	19.378,57	206,33
2909	I.N.P.S.	1.150.743	594,31	6,33
2942	I.N.P.S.	76.879.600	39.705,00	422,76
2922	I.N.P.S. (EX I.N.P.D.A.I.)	124.288.949	64.189,89	683,46
208	I.N.P.S. GENOVA	6.451.965.606	3.332.162,15	35.479,17
2918	I.N.P.S. GENOVA	1.604.768	828,79	8,82
688	IART INDUSTRIALE S.R.L.	921.060	475,69	5,06
748	I.S.A. S.P.A.	6.295.543	3.251,38	34,62
453	ICAM CALIBRI S.R.L.	7.733.322	3.993,93	42,53
136	ICCEA DI PENSO A. & R. S.N.C.	87.297.264	45.085,27	480,05
692	ICS S.R.L. - CESSATA	10.550.500	5.448,88	58,02
1324	IEP DONCASTERS LTD	1.770.545	914,41	9,74

51	IAMI SRL IN LIQUIDAZIONE	84.924.053	43.859,61	466,99
689	ILMAS TRE S.R.L.	43.136.250	22.278,01	237,20
713	IM INDUSTRIE MECCANICHE S.R.L.	141.600	73,13	0,78
324	IMI MARSTON LTD	108.544.146	56.058,37	596,88
2875	IBM SEMEA S.P.A.	6.680.791.028	3.450.340,62	36.737,47
272	ILMAS SPA IN A.S.	733.132.658	378.631,42	4.031,47
864	IMPRESA MERLINI S.N.C.	14.230.021	7.349,19	78,25
246	IMS S.P.A. (GIÀ METECO S.P.A.)	19.251.770	9.942,71	105,86
44	IMP. ARTIG. SAP DI BALESTRINO G. E C.	243.257.100	125.631,81	1.337,66
1234	INDO ELECTROCRAFT ENTERPRISES PVT LTD	6.478.040	3.345,63	35,62
1323	INDUSTRIAL ACOUSTINCS CO. LTD	33.766.822	17.439,11	185,68
746	IMPREGNOTECNICA S.R.L.	117.215	60,54	0,64
695	IN - TECH S.N.C.	4.874.700	2.517,57	26,81
697	ING. F. FERRÈ & C. S.P.A.	2.102.730	1.085,97	11,56
823	ING. OLIVETTI & C. S.P.A. - CONTENZIOSO	4.501.056	2.324,60	24,75
694	INDUTEX S.P.A.	11.130.066	5.748,20	61,20
247	INFODOC S.R.L.	32.818.555	16.949,37	180,47
1302	INSTRUMENTS & FLIGHT RESEARCH INC.	453.447	234,19	2,49
698	INTERLASHING S.R.L.	6.592.600	3.404,79	36,25
813	INIZIATIVE INDUSTRIALI MILANO S.R.L. IN LIQUIDAZIONE	292.059.813	150.836,31	1.606,03
321	INTERNATIONAL PRECISION PRODUCTS B.V.	6.578.450	3.397,49	36,17
1322	INTERNATIONAL TRANSPORT S.A.R.L.	542.250	280,05	2,98
116	INLINGUA GENOVA S.R.L.	5.712.000	2.950,00	31,41
67	INTERMARINE S.P.A. (GIÀ MONFRINI S.P.A.)	391.524.200	202.205,37	2.152,98
699	INTERNATIONAL MACCHINE UTENSILI S.P.A.	1.437.520	742,42	7,90
22	INTESA SANPAOLO (GIÀ COMIT) ORA ITALFONDIARIO S.P.A.	4.029.584.558	2.081.106,75	22.158,57
700	INTEXA S.R.L.	4.500.000	2.324,06	24,75
332	IPECO EUROPE LTD	24.218.121	12.507,62	133,17
278	IPODEC ITALIA S.R.L.	22.603.063	11.673,51	124,29
297	IPSOA EDITORE S.R.L.	60.000	30,99	0,33
702	IRA DI G. BUCCHINI	2.800.000	1.446,08	15,40
2856	INTESA SANPAOLO (GIÀ IMI)	37.996.034.251	19.623.314,03	208.939,06
36	ISTITUTO NAZIONALE DI RICERCHE METROLOGICHE	1.473.000	760,74	8,10
159	ISTITUTO NAZIONALE PER IL COMMERCIO ESTERO ORA I.C.E. AGENZIA	8.919.360	4.606,47	49,05
705	ISMES S.P.A.	1.150.730	594,30	6,33
2888	ISNARDI ANTONIO	1.725.500	891,15	9,49
749	ISOLICA FERNANDO	2.558.500	1.321,35	14,07
833	IST. SUP. PREVENZIONE E SICUREZZA SUL LAVORO	2.865	1,48	0,02
707	ISTITUTO DI RADIOLOGIA NEUMAIER	602.000	310,91	3,31
706	ISTITUTO DR. CASONI	714.000	368,75	3,93

255	ITALTEL S.P.A. ORA VONWILLER S.R.L. IN LIQ	335.000.000	173.013,06	1.842,16
1222	JEHIER S.A.	71.741.784	37.051,54	394,51
709	ISTITUTO VALE S.R.L.	1.475.000	761,77	8,11
568	ITALCAE S.P.A. (GIÀ DEDO SISTEMI)	29.178.800	15.069,59	160,45
180	ITALCONSULTING S.R.L.	122.890.289	63.467,54	675,77
712	ITALIANA AUDION S.R.L.	621.000	320,72	3,41
711	ITALMARE SHIP CHANDLERS S.A.S.	3.843.700	1.985,11	21,14
714	ITALMOBILI GENOVA S.R.L.	129.800	67,04	0,71
717	JOBS S.P.A.	492.000	254,10	2,71
753	IWG ITALIAN WENDING GROUP S.R.L.	402.964	208,11	2,22
716	JACOBACCI & PERANI S.P.A.	977.310	504,74	5,37
865	JONASSOHN S.R.L.	5.912.461	3.053,53	32,51
457	JEPPESEN UK LTD	1.093.362	564,67	6,01
233	JET AVIONICS AVIATION & MARINE SERVICE	5.265.750	2.719,53	28,96
451	JET ELECTRONICS AND TECHNOLOGY INC.	302.615.047	156.287,63	1.664,07
719	KENNAMETAL HERTEL S.P.A.	29.661.698	15.318,99	163,11
750	KLUBER LUBRIFICATION ITALIA S.A.S.	1.476.000	762,29	8,12
754	KOMET UTENSILI S.R.L.	8.968.252	4.631,72	49,32
1329	JORNAUX OFFICIELS	46.091	23,80	0,25
718	JUCKER S.P.A. IN LIQUIDAZIONE	10.763.000	5.558,63	59,19
1221	KAHN INDUSTRIES INC.	28.807.358	14.877,76	158,41
1220	KEEKER AIRCRAFT INDUSTRIES INC.	19.514.901	10.078,61	107,31
439	KELL STROM TOOL COMPANY INC.	5.341.047	2.758,42	29,37
788	KSB ITALIA S.P.A.	6.384.350	3.297,24	35,11
1344	KETEMA / SCHUTTER KOETING DIV.	29.402.641	15.185,20	161,68
1320	KEY PUBLISHING LTD	5.115.104	2.641,73	28,13
661	KGS ELECTRONICS INC.	25.263.206	13.047,36	138,92
1288	KING FIFTH WHEEL CO.	9.172.905	4.737,41	50,44
75	L.E.M. LAV. ELETTR. MECCANICHE S.R.L.	507.040.188	261.864,40	2.788,20
952	KOLLSMAN INC.	113.211.685	58.468,96	622,55
704	LABANALYSIS S.R.L. (EX ISMAR CHIMICA)	76.259.542	39.384,77	419,35
721	KONE ITALIA SERVIZI S.R.L.	1.042.440	538,38	5,73
722	KONIG ITALIA S.N.C.	23.929	12,36	0,13
1965	LAGUZZI FRANCESCO	85.000	43,90	0,47
1529	KULITE SEMICONDUCTOR PRODUCTS INC.	11.937.408	6.165,16	65,64
1340	KULITE TUNGSTEN CORP.	16.853.965	- 8.704,35	92,68
789	KUWAIT PETROLEUM ITALIA S.P.A.	593.000	306,26	3,26
276	L.A.S.A. 2 S.R.L.	2.490.110	1.286,03	13,69
274	L.E.D. S.R.L.	6.458.309	3.335,44	35,51
243	LANG GIUSEPPE S.R.L.	163.982.120	84.689,70	901,73
792	LA CARTOLERIA S.N.C.	100.016	51,65	0,55
861	LA MECCANICA DI PRECISIONE	2.095.000	1.081,98	11,52
795	LA MP CONNESSIONI DI ALDO FAVARETO	96.985	50,09	0,53
790	LA NUOVA FINAUTO S.R.L.	264.456	136,58	1,45

793	LA SERIGRAFICA DI TAGGIASCO	464.100	239,69	2,55
791	LA STAMPERIA SAVONESE S.N.C.	5.950.000	3.072,92	32,72
798	LA TERMOTECNICA DI LIMBARINU SESTO	304.045	157,03	1,67
1406	LA VIA ING. FRANCESCO	13.417.000	6.929,30	73,78
1318	LACHANT ET QUESNEL	422.051	217,97	2,32
794	LAFER S.R.L.	238.000	122,92	1,31
1964	LAGOMARSINO LUIGI	50.000	25,82	0,27
350	LAVORAZIONI INDUSTRIALI S.P.A.	17.457.523	9.016,06	96,00
1287	LAMECO S.A.	10.182.250	5.258,69	55,99
799	LEICA MICROSYSTEMS S.R.L.	1.822.100	941,04	10,02
796	LANZAMAR S.N.C.	5.985.793	3.091,40	32,92
797	LARIR INTERNATIONAL S.R.L.	161.543	83,43	0,89
206	LASER S.R.L.	2.488.800	1.285,36	13,69
254	LAVANDERIA TINTORIA SNOOPY	740.000	382,18	4,07
640	LEVOSIL S.P.A.	1.510.000	779,85	8,30
62	LE JOINT FRANCAIS	202.156.204	104.404,97	1.111,65
1286	LEACH RELAIS & ELEKTRONIK	90.479.791	46.728,91	497,55
1285	LEAR ROMEC	13.491.992	6.968,03	74,19
149	LEYBOLD S.P.A.	6.715.170	3.468,10	36,93
639	LECO ITALY S.R.L.	4.574.000	2.362,27	25,15
1219	LEICA HEERBRUGG AG.	150.954.987	77.961,74	830,10
804	LIGURIA TRADUCE S.C.R.L.	217.360	112,26	1,20
1317	LINTERN AIRCRAFT LTD	2.102.800	1.086,01	11,56
249	LEONE VINCENZO S.A.S.	11.739.350	6.062,87	64,55
2858	LESS COSTRUZIONI S.R.L.	1.024.604.506	529.164,07	5.634,27
810	LOGAN S.R.L.	2.445.600	1.263,05	13,45
809	LOGIC S.P.A.	301.005.144	155.456,18	1.655,22
1283	LHOTELLIER MONTRICHRAD	25.817.525	13.333,64	141,97
800	LIBRERIA CENTO FIORI	148.512	76,70	0,82
374	LIGESTRA S.R.L. (GIÀ ALUMIX S.P.A.)	23.128.400	11.944,82	127,18
802	LIGURGOMME S.A.S.	20.000	10,33	0,11
241	LOVISOLO S.A.S. (ex Costruzioni Metalliche Lovisolo)	9.823.450	5.073,39	54,02
1284	LIGVALE TECHNOLOGY GROUP	152.422.273	78.719,53	838,17
803	LIMDEN INDUSTRIALE S.R.L.	238.000	122,92	1,31
805	LINE S.R.L.	102.000	52,68	0,56
1282	LINREAD LTD	64.557.984	33.341,42	355,00
806	LITOPRINT - SOCIETÀ CESSATA	5.000.000	2.582,28	27,49
808	LITTON PRECISION PRODUCTS S.P.A.	4.400.000	2.272,41	24,20
345	LOCKER WIRE WEAVERS LTD	125.456	64,79	0,69
696	LUCHSINGER S.R.L.	2.053.900	1.060,75	11,29
811	LUCIANO LUI	1.908.000	985,40	10,49
100	LUCAS AEROSPACE LTD	783.358.058	404.570,67	4.307,66
101	LUCAS INDUSTRIES INC.	269.988.334	139.437,34	1.484,66

224	M.G. LORENZATTO S.R.L. (GIÀ COPHOS S.R.L.)	10.867.675	5.612,69	59,76
248	M.P.G. INSTRUMENTS S.R.L.	6.100.000	3.150,39	33,54
832	M.C.S. S.R.L.	1.820.800	940,36	10,01
724	MAGNI PLAST S.P.A.	36.194.089	18.692,69	199,03
831	MCM MACHINING CENTERS MAN. S.P.A.	6.323.000	3.265,56	34,77
730	MA.RI.ME.T. S.R.L.	382.847	197,72	2,11
1383	MAC NEAL SCHWENDLER GMBH	313.423.955	161.869,96	1.723,51
1063	MACCHINE INDUSTRIALI S.P.A. IN LIQ.	3.862.100	1.994,61	21,24
1998	MAFFIOLETTI LUIGI	42.500	21,95	0,23
735	ME.C.UT. S.R.L.	20.637.218	10.658,23	113,48
1281	MAILLET S.A. EXPOSITIONS	43.123.998	22.271,69	237,14
69	MAJOR PAK S.R.L.	3.922.600	2.025,85	21,57
2011	MALPANGOTTO FRANCO	940.000	485,47	5,17
725	MANDELLI EZIO S.P.A.	17.340.250	8.955,49	95,35
726	MANDELLI INDUSTRIALE S.P.A. IN A.S.	152.400	78,71	0,84
1369	MANGANI ROMOLO	1.859.557	960,38	10,23
727	MANIFATTURA CARIGNANO S.N.C.	3.448.000	1.780,74	18,96
736	MECCANICA NOVA S.P.A.	1.250.000	645,57	6,87
728	MANIFATTURA TREVIGIANA PENNELLI SAS	2.771.348	1.431,28	15,24
1316	MANN AVIONICS	1.498.640	773,98	8,24
232	MANNONI ANDREA	805.630	416,07	4,43
1403	MANNU ING. ROBERTO	13.417.000	6.929,30	73,78
1280	MARATHON POWER TECHNOLOGIES	3.446.317	1.779,87	18,95
1356	MARCONSULT S.P.A.	571.000	294,90	3,14
1013	MEDITERRANEA SUPPLY S.R.L.	3.310.941	1.709,96	18,21
729	MARIANI ROMILDO OFF. MECCANICHE S.A.S.	1.852.600	956,79	10,19
731	MARINE PLYWOOD S.N.C.	19.626.100	10.136,03	107,92
732	MASER S.R.L. ORA LUCIA LEUCARI	4.250.000	2.194,94	23,37
1279	MASON ELECTRIC CO. INC.	118.550.367	61.226,15	651,90
2054	MASSAFERRO GABRIELLA	10.600	5,47	0,06
1365	MASSETTI SERGIO	323.000	166,82	1,78
733	MASTER S.R.L.	4.500.000	2.324,06	24,75
1218	MATRIX CORP.	1.538.534	794,59	8,46
433	MATTHEW R. KAMBROD	11.121.191	5.743,62	61,16
734	MBM S.A.S.	22.568.886	11.655,86	124,11
1315	MC GRAW HILL INC.	49.142.654	25.380,06	270,23
1427	MEDTRAVEL S.R.L.	128.700	66,47	0,71
93	MESSER GRIESHEIM SALDATURE S.R.L.	1.666.245	860,54	9,16
835	METALCORDE S.R.L.	3.359.000	1.734,78	18,47
737	MECCANICA PANNI	1.558.900	805,10	8,57
857	METALMECCANICA MONTEMURLO S.R.L.	28.820.950	14.884,78	158,49
1278	MED-LAB LTD	33.997.575	17.558,28	186,95
838	METALTUBI S.R.L.	2.918.450	1.507,25	16,05
738	MELCHIORRE OFF. MECCANICA S.R.L.	763.000	394,06	4,20
99	MEMOREX TELEX ITALIA S.P.A.	132.913.627	68.644,16	730,89



353	MERCEDES BENZ ITALIA S.P.A. (GIÀ AEG)	9.163.000	4.732,29	50,39
2072	MEREU CORNELIO	41.455	21,41	0,23
2076	MERLO PAOLO	10.600	5,47	0,06
839	METTLER TOLEDO S.P.A.	712.000	367,72	3,92
334	MESSIER DOWTY LTD + DOWRY ROTOL	1.273.570.471	657.744,26	7.003,33
740	METALCASSA S.R.L.	20.882.751	10.785,04	114,83
841	MICROTECNICA S.R.L.	4.545.864.843	2.347.743,26	24.997,58
814	MICROTECNICA S.R.L. GIÀ MAGNAGHI AEROSPACE	1.053.768.272	544.225,89	5.794,64
836	METALPEL S.N.C.	2.182.431	1.127,13	12,00
837	METALSPAZIO S.R.L.	1.438.000	742,67	7,91
2080	MIGLIORINI MAURIZIO	74.200	38,32	0,41
440	METROPOLITAN AIRCRAFT PARTS INC.	48.712.237	25.157,77	267,87
845	MIND MACCHINE INDUSTRIALI S.R.L.	940.000	485,47	5,17
840	MG S.P.A.	5.377.310	2.777,15	29,57
1363	MICHELETTA DOTT. PAOLO	13.417.000	6.929,30	73,78
2863	MINISTERO DELLE FINANZE - DOGANE E IIDD	96.000	49,58	0,53
215	MINISTERO INDUSTRIA COMMERCIO E ARTIGIANATO	43.093.296.497	22.255.830,28	236.968,76
92	MOLLIFICIO CONTE S.R.L.	21.930.610	11.326,21	120,60
842	MIKI S.P.A.	85.964.500	44.396,96	472,72
867	MILL S.N.C.	10.231.000	5.283,87	56,26
844	MILLUTENSIL S.R.L.	4.278.700	2.209,76	23,53
843	MILTECH S.P.A.	5.287.750	2.730,89	29,08
302	MONDIALPOL SAVONA S.R.L.	158.257.515	81.733,19	870,25
306	MINIMAX S.R.L.	21.255.780	10.977,69	116,88
1342	MINISTERE DE LA DEFENSE	65.436.624	33.795,20	359,83
326	MINISTERE DE L'EQUIPMENT DES TRANSPORTS	739.840	382,10	4,07
23	MONTE DEI PASCHI DI SIENA	15.217.882.570	7.859.380,44	83.682,68
2901	MINISTERO DELLE FINANZE - UFFICIO REGISTRO FINALE LIGURE	2.076.500	1.072,42	11,42
25	MONTE DEI PASCHI DI SIENA (GIÀ CREDITO LOMBARDO S.P.A.)	11.159.407.336	5.763.352,91	61.365,25
1243	MINISTRY OF DEVELOPMENT AND INDUSTRY	468.314	241,86	2,58
846	MIRELETTRONICA	1.132.800	585,04	6,23
847	MISCO ITALY COMPUTER SUPPLIES S.P.A.	108.695	56,14	0,60
818	MIT NUCLEARE S.R.L.	535.500	276,56	2,94
755	MITRON S.R.L.	34.561.571	17.849,56	190,05
849	MOBILROT S.R.L.	17.062.004	8.811,79	93,82
423	MONTI E BARABINO S.P.A.	68.432.179	35.342,27	376,31
1277	MONCH VERLAGSGESELLSCHAFT GMBH	6.103.550	3.152,22	33,56
130	MONTI ING. CARLO	1.663.366	859,06	9,15
856	MORELLO F.LLI S.N.C.	20.417.777	10.544,90	112,28
1125	MONGINEVRO 187 SRL (GIÀ SISA S.P.A.)	904.230	467,00	4,97
1332	MONOGRAM AEROSPACE	110.638.542	57.140,04	608,40

851	MONTAIR S.R.L.	571.200	295,00	3,14
854	MORESCO S.A.S.	200.039	103,31	1,10
108	MOVICAR S.R.L.	24.178.514	12.487,16	132,96
558	MVP ITALIA S.R.L. (GIÀ C.T. MILANO S.R.L.)	73.141.610	37.774,49	402,20
852	MOREGGIA FRANCO	249.850.000	129.036,76	1.373,92
853	MORELLO ERNESTO E FIGLIO	453.000	233,95	2,49
299	NADILE S.R.L.	148.212.158	76.545,19	815,01
825	NEOCOLOR DI ARENA S. ORA EREDI ARENA	18.597.630	9.604,87	102,27
1331	MORSE CONTROLS LTD	16.846.837	8.700,67	92,64
444	MOTOR PRESSE STUTTART	25.817.499	13.333,63	141,97
238	NH ITALIA SPA EX JOLLY HOTELS S.P.A.	1.150.000	593,93	6,32
438	MT PROPELLER ENTWICKLUNG GMBH	2.741.742	1.415,99	15,08
828	NMB ITALIA S.R.L.	23.941.673	12.364,84	131,65
106	NAMICON S.R.L.	960.000	495,80	5,28
1098	FALLIMENTO NANNINI S.A.S. IN LIQUIDAZIONE	47.328.323	24.443,04	260,26
1333	NATIONAL AIR TRANSPORTATION ASS.	809.755	418,20	4,45
1276	NATIONAL STANDARDS ASSOC. INC.	476.136	245,90	2,62
819	NAVALTECNO SAT IN LIQUIDAZIONE	17.955.227	9.273,10	98,74
820	NDT ITALIANA S.R.L.	3.382.200	1.746,76	18,60
2892	NEDKOVA ING. VIOLETA	183.864.780	94.958,23	1.011,07
403	NEGRETTI AVIATION LTD	14.230.477	7.349,43	78,25
720	NEGRINI DI NEGRINI P.	19.397	10,02	0,11
807	NORTHROP GRUMMAN ITALIA S.P.A.	502.970.000	259.762,33	2.765,82
826	NEOTECNICA PONTI S.R.L.	4.740.000	2.448,01	26,07
815	NEW IN.GE. DI SIMONA ASSO	315.945	163,17	1,74
827	NICOTRA MECCANICA S.P.A.	35.822.622	18.500,84	196,99
817	NIMO S.R.L.	16.244.940	8.389,81	89,33
1394	NOVARA DR. FABIO - NOTAIO	346.432	178,92	1,91
196	NOCCHI CLEAR LIGHT DI MAURO NOCCHI	10.822.961	5.589,59	59,52
1275	NORDAM	209.760.101	108.332,05	1.153,46
816	NORDAVIA S.R.L.	3.601.297	1.859,91	19,80
48	NORMALAIR GARRET LTD	127.688.190	65.945,45	702,15
1274	NORTH BRIDGE FASTENERS	7.851.305	4.054,86	43,17
912	NUCLECO S.P.A.	54.065.664	27.922,59	297,31
829	NORTON S.P.A.	10.882.494	5.620,34	59,84
909	NOVAPARATI S.R.L.	160.993	83,15	0,89
910	NUOVA A.L.P.I.C.A. S.R.L.	12.504.150	6.457,85	68,76
258	O.S.U. S.P.A.	68.238.170	35.242,07	375,24
186	NUM S.P.A.	44.015.700	22.732,21	242,04
53	OCE' ITALIA S.P.A. ORA CANON ITALIA S.P.A.	202.715.812	104.693,98	1.114,73
866	NUOVA HI-GI ITALIA S.R.L.	7.345.000	3.793,38	40,39
913	NUOVA LEGATORIA TIPOGRAFIA CENTRO ART.	71.400	36,88	0,39
914	NUOVA MAGRINI GALILEO S.P.A. IN LIQUIDAZIONE	21.536.960	11.122,91	118,43
77	NUOVA MASCO S.P.A.	8.012.151	4.137,93	44,06
911	NUOVA REBAGLIATI S.A.S.	174.930	90,34	0,96

925	O.M.A. S.N.C. - CAVIGLIA MARIANGELA	8.627.500	4.455,73	47,44
925	O.M.A. S.N.C. - PELLE MASSIMILIANO	8.627.496	4.455,73	47,44
934	O.M.G.	550.000	284,05	3,02
926	O.M.L. S.R.L.	6.393.870	3.302,16	35,16
310	OFERLIKON METCO EUROPE GMBH (già SULZER METCO)	7.161.500	3.698,61	39,38
927	O.P.R. SNC DI PIERLUIGI REALI & C.	18.438.889	9.522,89	101,39
261	O.R.M.P. S.R.L.	13.476.155	6.959,85	74,10
929	O.S.C. OTO SISTEMI CIVILI	649.740	335,56	3,57
286	OFFICINE CHIARLONE & C. S.N.C.	20.737.625	10.710,09	114,04
257	OFFICINE MECCANICHE VALDOSTANE S.R.L.	22.200.000	11.465,34	122,08
915	ODDONE FERRAMENTA	7.478.101	3.862,12	41,12
81	OFF. MECC. LAVORAZ. AERONAUTICHE S.R.L.	6.393.870	3.302,16	35,16
917	OFFICENTER S.N.C.	4.536.875	2.343,10	24,95
1338	OFFICIAL AIRLINE GUIDES	166.809	86,15	0,92
624	OFFICINA AUTORIZZATA OM DI CALLIERI	1.926.651	995,03	10,59
919	OFFICINA FORCATO S.N.C.	12.549.145	6.481,09	69,01
918	OFFICINA MECCANICA PAOLO ASTORI	7.663.500	3.957,87	42,14
921	OGLIANI STEEL S.R.L.	2.451.200	1.265,94	13,48
922	OLAER ITALIANA S.P.A.	64.152.900	33.132,21	352,77
256	OFFICINE RIVA S.P.A. IN LIQUIDAZIONE	142.800	73,75	0,79
14	OPM SOC. COOP. A R.L. (ex Credito Italiano)	16.155.106.927	8.343.416,43	88.836,45
456	OHIO STATE UNIVERSITY	25.912.160	13.382,51	142,49
951	OPM SOC. COOP. A R.L. (ex Wesco Manufacturing)	434.383.126	224.340,16	2.388,66
2164	OLIVIERI PIER PAOLO	6.400	3,31	0,04
923	OLVA S.P.A.	17.667.480	9.124,49	97,15
924	OMA OFF. MECC. AERONAUTICHE S.P.A.	218.992.577	113.100,23	1.204,23
38	OPM SOC COOP. A R.L. (GIÀ CASSA DI RISPARMIO DI TORINO)	5.329.168.468	2.752.285,82	29.304,94
2845	OPM SOC. COOP. A R.L. (GIÀ ANTONVENETA)	9.354.010.057	4.830.943,03	51.437,42
3	OPM SOC. COOP. A R.L. (GIÀ BANCA FIDEURAM SPA)	8.175.525.277	4.222.306,43	44.956,97
29	OPM SOC. COOP. A R.L. (GIÀ BANCO DI SICILIA)	8.612.052.472	4.447.753,91	47.357,42
10	OPM SOC. COOP. A R.L. (GIÀ BANCO POP. VERONA S.GIMIGNANO)	6.644.233.378	3.431.460,17	36.536,44
390	ORINVEST S.R.L.	9.622.200	4.969,45	52,91
930	OSEI DI TARARBRA GIUSEPPE & C. S.A.S.	4.500.000	2.324,06	24,75
928	OR.M.U. S.N.C.	544.105	281,01	2,99
287	OTO MELARA S.P.A.	1.092.000	563,97	6,00
2169	ORSINI RAFFAELE	143.000	73,85	0,79
931	OTRAL S.R.L.	22.811.723	11.781,27	125,44
883	PANGBORN EUROPE S.P.A.	2.000.000	1.032,91	11,00
437	PARISI FRANCESCO	10.743.488	5.548,55	59,08
932	OTTICA MODERNA DI ROSSO EMMA	80.000	41,32	0,44
436	OTTO FUCHS	102.883.746	53.135,02	565,75
2175	OTTONELLO GIUSEPPE	199.100	102,83	1,09

2178	OTTONELLO LAZZARO	26.200	13,53	0,14
878	P SERVICE S.R.L.	923.440	476,92	5,08
1295	P.I. CASTINGS LTD	11.975.207	6.184,68	65,85
902	P.O.MIL S.R.L.	2.600.000	1.342,79	14,30
881	PABISCH W. S.P.A.	6.388.900	3.299,59	35,13
1078	PACI AUTOSERVIZI DI GIULIANO PACI	1.190.000	614,58	6,54
1273	PACIFIC SCIENTIFIC HTL KIN TECH DIV.	28.283.123	14.607,01	155,53
1272	PACIFIC SYSTEMS CORPORATION	54.491.701	28.142,61	299,65
882	PADOVANI & C. S.P.A.	2.233.440	1.153,48	12,28
2184	PAGANELLA GIAN PIERO	1.234.750	637,70	6,79
39	PALL ITALIANA S.R.L.	71.573.590	36.964,67	393,58
877	PAMOCO S.R.L.	425.425	219,71	2,34
2191	PAMPARARO LUIGI	10.600	5,47	0,06
1339	PARKER HANNIFIN CORP.	86.310.393	44.575,60	474,62
884	PARIANI ADRIANO & C. S.N.C.	104.960.425	54.207,54	577,17
1269	PARIS ST. DENIS ACIERS	48.809.128	25.207,81	268,40
169	PARKER ITR S.R.L.	1.979.400	1.022,27	10,88
148	PEERLESS RADIO CORP.	52.102.924	26.908,91	286,51
2203	PARODI GIUSEPPE	40.000	20,66	0,22
1130	PARRAVICINI PIROVANO ORA A.C.L. S.P.A.	85.550	44,18	0,47
885	PASSAMANERIE MORDINI	65.400	33,78	0,36
1271	PATTONAIR INTERNATIONAL LTD	6.705.484	3.463,09	36,87
822	PEERLESS AEROSPACE FASTENER CORP.	57.885.611	29.895,42	318,31
2288	PIAGGIO RINALDO	2.542.580	1.313,13	13,98
1270	PENNY & GILES CONDUCTIVE PLASTIC LTD	4.289.348	2.215,26	23,59
887	PERICO BARONI RAIMONDI S.P.A.	2.796.500	1.444,27	15,38
2868	PERKIN ELMER ITALIA S.P.A.	1.942.500	1.003,22	10,68
2261	PERLO GIAN MARCO	820.100	423,55	4,51
337	PERMASWAGE S.A.	324.362.258	167.519,13	1.783,66
888	PERRONE & C. S.R.L.	10.894.072	5.626,32	59,91
2272	PERRUCCHIO DANILO LUIGI	61.500	31,76	0,34
2287	PEZZOLI ROBERTO	16.200	8,37	0,09
1236	PHOENIX AEROSPACE INC.	55.931.397	28.886,16	307,57
204	PHOTO DI G. BRANCACCIO	5.629.049	2.907,16	30,95
889	PHOTO SHOP S.N.C.	383.390	198,00	2,11
2836	PIAGGIO AVIATION INC.	1.037.561.314	535.855,70	5.705,52
890	PIAGGIO VEICOLI EUROPEI S.P.A.	4.450.839	2.298,67	24,48
892	PIEFFECI S.R.L.	38.190.000	19.723,49	210,01
891	PIANA GIACOMO ARTICOLI TECNICI S.R.L.	274.890	141,97	1,51
1092	PIANELLI & TRAVERSA S.R.L. IN A.S.	226.655.000	117.057,54	1.246,37
893	PIANIMPIANTI S.P.A.	22.449.707	11.594,31	123,45
896	PIANIMPIANTI S.R.L.	22.060.100	11.393,09	121,31
894	PIAZZAI LUCIANO	6.360.000	3.284,67	34,97
80	PITTALUGA SILVIO S.R.L.	21.051.100	10.871,99	115,76
1141	PIGIM S.R.L.	9.845.000	5.084,52	54,14
663	PIONEER ALUMINIUM INC.	55.812.298	28.824,65	306,91

1089	PIRELLI CAVI S.P.A.	12.313.388	6.359,33	67,71
2305	PIROTTI ALFIO	63.000	32,54	0,35
898	PNEUS DI RESCIGNO & C. S.N.C.	8.266.566	4.269,33	45,46
1079	PIVA & C. S.R.L.	28.390.127	14.662,28	156,12
2310	PIVA GIACOMINO	7.500	3,87	0,04
897	PIZZORNI LUIGI DI RAVERA G.	481.950	248,91	2,65
1216	PLASMA TECHNIK AG.	8.040.623	4.152,64	44,22
264	PNEUS AVIO S.A.S.	5.463.400	2.821,61	30,04
900	POLIN ING. & C. S.P.A.	32.626.000	16.849,92	179,41
899	POLICEL S.R.L.	1.527.420	788,85	8,40
2894	POLO DI MANTENIMENTO DEI MEZZI DI TELECOMUNICAZIONE, ELETTRONICI E OPTOELETTRONICI (EX STABILIMENTO MILITARE TRASMISSIONI)	2.050.728.981	1.059.113,13	11.276,90
901	POLITALIA PUBBLICITÀ S.R.L.	4.760.000	2.458,33	26,18
2322	POLLERO GIOVANI	57.600	29,75	0,32
304	POLTRONA FRAU S.R.L.	37.551.660	19.393,81	206,50
903	PONTEGGI DALMINE S.P.A.	1.460.531	754,30	8,03
904	POSA S.P.A.	6.713.200	3.467,08	36,92
1267	PPG INDUSTRIES INC. AIRCRAFT PROD.	233.249.247	120.463,18	1.282,63
905	PRADA S.R.L. (GIÀ PRADA SAS DI G. PAVESE)	16.273.072	8.404,34	89,49
906	PRAGLIA M. ANTONIETTA - LAVANDERIA	953.500	492,44	5,24
907	PRAXAIR SURFACE TECHNOLOGIES S.P.A.	78.416.835	40.498,92	431,21
270	PRAXI S.P.A.	28.358.414	14.645,90	155,94
131	PRECISION PATTERN INC.	886.196.763	457.682,43	4.873,17
1314	PRECI SPARK LTD.	23.385.915	12.077,82	128,60
443	PRECISION MECHANISM CORP.	23.668.232	12.223,62	130,15
263	PRICE WATERHOUSE S.P.A.	117.808.000	60.842,75	647,82
212	PREVINDAI	971.517	501,75	5,34
2343	QUAGLIA MARIO	10.600	5,47	0,06
935	PROD. EL. CO. S.R.L.	330.225	170,55	1,82
105	PROGRESS S.R.L.	233.268.202	120.472,97	1.282,73
936	PROMEKO ENGINEERING S.R.L.	459.816	237,48	2,53
937	PROMINENT ITALIANA S.R.L.	960.775	496,20	5,28
868	PROMOZIONI PUBBLICITARIE S.N.C.	302.439	156,20	1,66
1077	PROPAGANDA ALCIONE S.N.C.	1.223.320	631,79	6,73
946	PROSALD S.A.S.	82.000	42,35	0,45
1076	PROTARC S.R.L.	4.998.100	2.581,30	27,48
869	PROVEST S.R.L.	8.440.200	4.359,00	46,41
123	PUBBLI AER FOTO	17.958.807	9.274,95	98,75
870	PUBLI & CONSULT S.P.A.	12.473.580	6.442,07	68,59
871	PUBLIDEA S.N.C.	238.000	122,92	1,31
872	PUBLIFOTO S.N.C.	1.382.780	714,15	7,60
659	PUBLIRAMA S.P.A. (GIÀ GIBIPI)	89.250	46,09	0,49

2336	PUCCI FULVIO	11.900	6,15	0,07
873	PULITEX S.N.C.	21.878.705	11.299,41	120,31
874	PUNTO COLORE S.A.S.	36.999	19,11	0,20
1268	PURITAIN BENNETT AERO SYSTEMS CO.	31.649.355	16.345,53	174,04
66	QUERCIA FUNDING S.P.A. (GIÀ UGC BANCA S.P.A. GIÀ MEDIOVENEZIE BANCA)	1.008.404.094	520.797,25	5.545,18
875	QUARK CHIMICA ITALIANA S.P.A.	7.831.346	4.044,55	43,06
2884	R.A.S. RIUNIONE ADRIATICA DI SICURTÀ	70.975.109	36.655,58	390,29
1215	R.C. ALLEN	10.128.415	5.230,89	55,70
87	R.G.F. RILEVAZ. GRANDEZZE FISICHE S.R.L.	6.057.100	3.128,23	33,31
2841	R.I.T.A.D.	220.560.000	113.909,73	1.212,85
205	R.S. RATEC S.N.C.	7.460.537	3.853,05	41,03
1044	R.S.M. S.N.C.	357.000	184,38	1,96
945	RADIF S.P.A.	874.888	451,84	4,81
947	RAFEL S.P.A.	60.504.350	31.247,89	332,71
948	RAFFAGHELLO DANIELA EREDE RAFFAELLO LEONINO	44.017.689	22.733,24	242,05
949	RANK TAYLOR HOBSON S.P.A.	4.325.650	2.234,01	23,79
118	RANK XEROX NOLEGGI S.P.A.	2.073.500	1.070,87	11,40
1428	RANK XEROX S.P.A.	536.957.657	277.315,49	2.952,71
950	RAPPR-EL S.A.S.	94.051	48,57	0,52
195	RATIER FIGEAC S.A.	1.075.908.049	555.660,13	5.916,39
2356	RATTENNI GIUSEPPE	126.000	65,07	0,69
288	RAVEDATI S.R.L.	1.602.500	827,62	8,81
2363	RAVERA GIORGIO	33.300	17,20	0,18
953	RAYCHEM S.P.A.	34.641.961	17.891,08	190,50
458	REA INTERNATIONAL LTD	36.200.259	18.695,87	199,06
955	READY S.R.L.	1.639.409	846,68	9,02
954	REALI OSVALDO	12.430.026	6.419,57	68,35
2941	REGIONE LIGURIA	469.904.498	242.685,42	2.583,99
160	REPETTO GIULIANO & C. S.A.S.	45.298.577	23.394,76	249,10
344	REIMS AVIATION	11.217.405	5.793,31	61,68
957	RELIND INDUSTRIALE S.R.L.	266.308	137,54	1,46
958	RENI CIRILLO S.R.L.	114.800	59,29	0,63
962	RESIDENCE SAVOIA & SAVOIA S.R.L.	162.000	83,67	0,89
959	REPI ELETTRONICA S.N.C.	11.878.655	6.134,81	65,32
960	RESIDENCE BRITANNIA BALBI S.R.L.	292.000	150,81	1,61
961	REX S.R.L. (GIÀ MANIFATTURA S.R.L.)	5.904.000	3.049,16	32,47
98	REVUE THOMMEN S.A.	6.180.745	3.192,09	33,99
319	REYNOLDS METALS COMPANY	226.980.059	117.225,42	1.248,16
1265	RFD LTD	64.970.452	33.554,44	357,27
315	RHEIN-RUHR FLUGHAFEN DUSSELDORF GMBH	472.960	244,26	2,60
1214	RHP AEROSPACE	61.156.471	31.584,68	336,30
1264	RICARDO AEROSPACE LTD	150.687.139	77.823,41	828,62
463	RICCARDO BEYERLE SPA IN CONC. PREV.	1.824.000	942,02	10,03
964	RIDIX S.P.A.	3.239.240	1.672,93	17,81
965	RIMA S.P.A.	1.243.950	642,45	6,84
966	RINALDI S.R.L.	128.996	66,62	0,71

969	RISTORANTE SAN BENIGNO ORA ZERBONE S.R.L.	608.000	314,01	3,34
277	RINA ACADEMY S.R.L. (GIÀ SOGEA)	133.880.000	69.143,25	736,20
968	RISTORANTE VILLA BINNY S.N.C.	350.000	180,76	1,92
967	RISTORANTI GREGORIO CORTESE S.P.A.	864.000	446,22	4,75
311	RIVISTA DI STUDI POLITICI INTERNAZIONALI	45.000	23,24	0,25
970	ROCCATAGLIATA COLORI S.N.C.	42.840	22,13	0,24
971	ROCCO & ZANICCHI S.R.L.	16.106.246	8.318,18	88,57
146	ROCKWELL COLLINS - FRANCE	27.972.734	14.446,71	153,82
147	ROCKWELL COLLINS - U.K. LTD	1.646.227	850,21	9,05
145	ROCKWELL INTERNATIONAL COLLINS DIV.	855.733.115	441.949,27	4.705,65
972	ROENTGEN ITALIANA S.N.C.	172.200	88,93	0,95
1384	ROGHI AVV. RICCARDO	108.600	56,09	0,60
1103	ROHDE AND SCHWARZ ITALIA S.P.A.	20.226.000	10.445,86	111,22
2405	ROLANDO MAURIZIO	30.300	15,65	0,17
2877	ROLLS ROYCE PLC	1.356.883.441	700.771,81	7.461,46
973	ROLLTAPE S.R.L.	18.529.991	9.569,94	101,90
1405	ROMA AVV. LUCA	13.417.000	6.929,30	73,78
974	ROSARC S.R.L.	9.736.952	5.028,72	53,54
1266	ROSEMOUNT INC. AEROSPACE DIVISION	44.924.883	23.201,77	247,04
975	ROSSO PIERBRUNO S.R.L.	4.374.000	2.258,98	24,05
1093	ROVER COAT S.P.A. - GRUPPO ANGELINI	1.247.625	644,34	6,86
1335	ROYCE AEROSPACE MATERIALS CORP.	8.970.887	4.633,08	49,33
109	RS COMPONENTS S.P.A.	188.258	97,23	1,04
2439	RUFFINO ANTONIO	144.000	74,37	0,79
190	RUSSO CORVACE DOTT. GIANCARLO	2.000.000	1.032,91	11,00
1046	S.A.CAR. S.R.L.	18.332.545	9.467,97	100,81
1432	S.A.G.E.M. S.R.L.	1.829.000	944,60	10,06
1050	S.A.I.F. SOC.ANON.IND.FRIGORIGENE SPA	316.243	163,33	1,74
312	S.A.R. RIPARAZIONI TRASPORTI S.R.L.	1.650.768	852,55	9,08
177	S.D.S. SUPERBA DELIVERY SERVICE S.R.L.	20.863.070	10.774,88	114,73
46	S.G.E. SYSCOM S.P.A.	3.894.528	2.011,36	21,42
1110	S.I.A.T. S.P.A.	120.881.731	62.430,20	664,73
1121	S.I.P.I. S.R.L.	120.200	62,08	0,66
1127	S.I.T.T.A.M. S.R.L.	902.020	465,85	4,96
1128	S.M.A.E.S. S.R.L.	30.000	15,49	0,16
991	S.T.I.V.E.R. S.N.C. (CESSATA)	6.497.000	3.355,42	35,73
1049	SA.GE. DI BARALDI & C. S.R.L.	238.000	122,92	1,31
1090	SA.MAC. S.A.S.	472.000	243,77	2,60
1045	SABIANA S.P.A.	2.310.672	1.193,36	12,71
2448	SACCHI ERMANN0	19.200	9,92	0,11
1048	SADI S.R.L.	458.608	236,85	2,52
447	SAFE FLIGHT INSTRUMENTS CORP.	1.822.111	941,04	10,02
1051	SAIMA AVANDERO S.P.A.	53.550	27,66	0,29

1052	SALDOTECNICA LIGURE S.A.S.	311.600	160,93	1,71
939	SAGICOFIM S.P.A. (GIÀ COFIM S.P.A.)	28.560.562	14.750,30	157,05
1235	SALONS INTERNATIONAUX DE L'AERONAUTIQUE	54.140.144	27.961,05	297,72
164	SALVER S.R.L.	1.706.423.843	881.294,37	9.383,57
1053	SAMI S.R.L.	9.937.289	5.132,18	54,64
1054	SAN GIORGIO LAVORAZIONE LAMIERE S.P.A.	3.415.300	1.763,86	18,78
262	SAN TOMASO INVESTIMENTI S.P.A. (GIÀ ELMER)	824.190.290	425.658,76	4.532,20
1152	SAN TOMASO INVESTIMENTI S.P.A. (GIÀ MARCONI)	685.378.700	353.968,56	3.768,88
1056	SANCIOLO FASTENERS S.A.S.	8.024	4,14	0,04
1055	SANCO S.P.A.	6.600.000	3.408,62	36,29
1057	SANDVIK ITALIA S.P.A.	137.882.061	71.210,14	758,21
1058	SANGUINETI MARA FRESU	58.000	29,95	0,32
1084	SANZONE S.P.A.	17.409.392	8.991,20	95,73
1400	SARACINI DOTT. GIUSEPPE	2.916.667	1.506,33	16,04
259	SARIS S.R.L.	31.583.824	16.311,68	173,68
1213	SARMA	127.674.419	65.938,33	702,08
1059	SATIZ MICRODATA S.R.L.	838.998	433,31	4,61
1060	SAVIO PLASTICA S.R.L.	1.422.800	734,81	7,82
1061	SCANTOR TERMOMETRI S.R.L.	590.000	304,71	3,24
1062	SCATTOLIN ABRASIVI S.R.L.	900.000	464,81	4,95
1262	SCHLUMBERGER IND. AEROSPACE TRANSD.	3.035.220	1.567,56	16,69
1100	SCHLUMBERGER TEC. S.P.A. ORA INDUSTRIES S.R.L.	1.899.240	980,88	10,44
812	SCHULKE & MAYR ITALIA S.R.L.	916.300	473,23	5,04
1064	SCK COMPUTER S.N.C.	400.000	206,58	2,20
1261	SCOTT AVIATION CORP.	16.870.728	8.713,00	92,77
1065	SDRC ITALIA S.R.L.	41.000.000	21.174,73	225,46
1066	SEA MARCONI TECHNOLOGIES S.A.S.	2.421.900	1.250,81	13,32
715	SEAFACTORING S.P.A. (GIÀ JACOROSSI S.P.A.)	143.268.277	73.991,89	787,83
1102	SEALED AIR S.P.A.	14.958.478	7.725,41	82,26
990	SEAT S.P.A.	12.168.150	6.284,33	66,91
1067	SECO TOOLS ITALIA S.P.A.	3.807.838	1.966,58	20,94
137	SECONDO MONA S.P.A.	378.176.870	195.312,05	2.079,58
126	SEKUR GOMMA S.R.L. - CESSATA	40.656.000	20.997,07	223,57
1068	SELCA S.P.A.	1.140.000	588,76	6,27
289	SELENIA S.R.L.	6.195.000	3.199,45	34,07
1070	SELESTA INGEGNERIA S.P.A.	48.989.001	25.300,71	269,39
79	SELEX GALILEO S.P.A. (GIÀ FIAR S.P.A.)	2.014.610.744	1.040.459,62	11.078,28
1069	SELKIRK S.R.L.	899.632	464,62	4,95
171	SERECO ENGINEERING S.R.L.	14.875.000	7.682,30	81,80
1072	SERIM S.R.L.	7.746.905	4.000,94	42,60
1071	SERNAV S.P.A.	20.980.114	10.835,32	115,37
1348	SERRA INTERNATIONAL INC.	17.959.783	9.275,45	98,76
1073	SERT S.R.L.	1.050.000	542,28	5,77
1336	SERVICE PEOPLE	52.666	27,20	0,29
1075	SERVIZI AMBIENTALI S.R.L.	4.522.000	2.335,42	24,87
1074	SERVIZI INDUSTRIALI S.R.L.	9.732.852	5.026,60	53,52
1107	SETMAR S.R.L.	13.792.000	7.122,97	75,84
104	SEXTANT AVIONIQUE	3.377.012	1.744,08	18,57
172	SGUERSO CARLO S.R.L.	30.525.416	15.765,06	167,86
1108	SGUERSO PIETRO	102.660	53,02	0,56
217	SHAW AERO DEVICES INC.	20.289.610	10.478,71	111,57



1360	SHELL DI DONI A. ORA MAXITECH SRL	1.343.566	693,89	7,39
1109	SHELL ITALIA S.P.A.	10.061.316	5.196,24	55,33
1113	SI.CO. S.R.L.	2.024.000	1.045,31	11,13
1047	SIAD S.P.A.	61.553.057	31.789,50	338,48
920	SIBILIA S.R.L.	468.000	241,70	2,57
1111	SICAMB S.P.A.	2.016.461.550	1.041.415,48	11.088,46
45	SICCA DR. UGO	1.923.468	993,39	10,58
1112	SICEST S.R.L.	907.200	468,53	4,99
293	SICIR S.R.L.	10.000.690	5.164,93	54,99
1151	SIDER TOOLING ITALIANA S.R.L.	6.235.432	3.220,33	34,29
107	SIEMENS S.P.A.	18.377.778	9.491,33	101,06
977	SIFIS SOC.Industr. FINANZ. IMM. SESTRESE	11.050.364	5.707,04	60,77
1095	SILVANI ANTINCENDI S.P.A.	15.518.955	8.014,87	85,34
1116	SIMMEL DIFESA S.P.A.	1.250.000	645,57	6,87
1117	SIMU S.P.A.	354.000	182,83	1,95
1119	SINOL S.R.L.	9.571.000	4.943,01	52,63
1120	SIPAR S.R.L.	64.946.900	33.542,27	357,14
91	SIRCES S.R.L.	1.200.000	619,75	6,60
60	SIREA DI GIORGIO PERRINO & C. S.A.S.	21.215.053	10.956,66	116,66
97	SIRIS S.R.L.	9.607.100	4.961,65	52,83
1123	SIRITO VITTORIO DI GIUSEPPE GROSSO	75.000	38,73	0,41
156	SIRPLES S.R.L.	32.028.250	16.541,21	176,12
1124	SITEC S.R.L.	2.080.000	1.074,23	11,44
1126	SITIR S.R.L.	148.750	76,82	0,82
1260	SMITHSIndustr. AEROSPACE & DEF. SYSTEM	19.494.080	10.067,85	107,20
1129	SNAI S.R.L.	67.868.214	35.051,01	373,21
982	SO.RA.CO. S.R.L.	210.001	108,46	1,15
193	SOCIETÀ PUBBLICITÀ EDITORIALE S.P.A.	245.735	126,91	1,35
110	SOCIETE GENERALE	272.309.311	140.636,02	1.497,42
1211	SOCIETY OF FLIGHT TEST ENGINEERS	1.133.657	585,48	6,23
265	SOFTWAREING SAS DI MARCO VILLA & C.	7.140.000	3.687,50	39,26
980	SOGES S.P.A.	1.097.600	566,86	6,04
981	SOLITAL S.R.L.	5.646.361	2.916,10	31,05
2517	SOTTOTETTI GIAN FRANCO	219.051	113,13	1,20
56	SPANSET ITALIA S.R.L.	723.000	373,40	3,98
202	SPAZIOSYSTEM S.R.L.	76.940.610	39.736,51	423,09
983	SPECIAL-IND S.P.A.	529.424	273,42	2,91
664	SPENCER CLARK LTD AURORA METALS DIVISION	75.296.220	38.887,25	414,05
984	SPI S.P.A.	1.806.500	932,98	9,93
1086	SPIRAX-SARKO S.R.L.	18.967.690	9.795,99	104,30
127	SPRIANO S.P.A.	1.017.900	525,70	5,60
1210	SPS TECHNOLOGIES LTD.	12.521.294	6.466,71	68,85
1212	ST AEROSPACE ENGINEERING PTE LTD	6.800.322	3.512,07	37,39
985	STARHOTELS S.P.A.	8.579.100	4.430,74	47,18
987	STAUBLI ITALIA S.P.A.	13.858.628	7.157,38	76,21
986	STASI SALVATORE	180.068	93,00	0,99
976	STATO MAGGIORE DELL'ESERCITO	19.800	10,23	0,11
1366	STECHEER ALESSANDRO	370.500	191,35	2,04
989	STEFANELLI SPEDIZIONI S.R.L.	2.329.830	1.203,26	12,81

988	STECO ITALIA S.P.A.	2.812.500	1.452,54	15,47
1134	STELLRAM S.R.L.	45.752.895	23.629,40	251,59
82	STEMI S.R.L.	16.500.000	8.521,54	90,73
993	STUDIO 64 S.R.L.	11.062.957	5.713,54	60,83
1256	STERLING LACQUER MFG CO	2.960.950	1.529,20	16,28
1083	STERLING SOFTWARE ITALIA S.R.L.	13.722.188	7.086,92	75,46
219	STETI S.R.L. IN LIQUIDAZIONE	32.558.400	16.815,01	179,04
1391	STUDIO LEGALE AVV. BARBANTINI FEDELI	98.852	51,05	0,54
192	STUDIO AVV. ROMANELLI	8.237.997	4.254,57	45,30
992	STUDIO EFFE S.R.L.	11.475.625	5.926,67	63,10
994	STUDIO FOTOGRAFICO MERLO S.N.C.	109.480	56,54	0,60
1396	STUDIO LEGALE AVV. GUANCIOLI	107.500	55,52	0,59
1426	STUDIO LEGALE MEDINA BOSIO SIDERI	1.985.000	1.025,17	10,92
1388	STUDIO LEGALE AVV. MARCELLO MOLE	5.600.000	2.892,16	30,79
1431	STUDIO LEGALE CHIOMENTI E ASSOCIATI	1.710.000	883,14	9,40
1367	STUDIO LEGALE G. DI TOMASSI	165.930	85,70	0,91
1361	STUDIO NOTARILE ALBANO DE FRANCHIS	68.000	35,12	0,37
1351	STUDIO LEGALE PAPPALARDO E ASSOCIATI	1.005.520	519,31	5,53
1392	STUDIO LEGALE RONCO E FERRANDO	8.000	4,13	0,04
152	STUDIO NOTARILE PRIORI TASSITANI FARFAGLIA	1.752.000	904,83	9,63
124	STUDIO TECNICO ASSOCIATO	665.000	343,44	3,66
1397	STUDIO NOTARILE CAPASSO	508.500	262,62	2,80
194	STUDIOQUATTRO S.A.S.	128.572.897	66.402,36	707,02
1385	STUDIO TECNICO BONANI	49.200	25,41	0,27
1430	STUDIO TECNICO DR. LUCIANO FABBRI	152.000	78,50	0,84
129	STUDIO TECNICO OLEGGIO	4.608.340	2.380,01	25,34
1395	STUDIO UKMAR	610.000	315,04	3,35
292	T.A.V. S.P.A. TECNOLOGIE ALTO VUOTO	8.327.880	4.300,99	45,79
1334	SULLY PRODUITS SPECIAUX	7.640.604	3.946,04	42,02
1005	T.E.A. S.N.C.	5.767.500	2.978,67	31,72
1254	SUMMIT	98.120.800	50.675,16	539,56
995	SUPERBA DELIVERY & SERVICE S.R.L.	20.863.070	10.774,88	114,73
996	SVERITAL S.P.A.	670.560	346,32	3,69
1028	T.P.S. S.N.C.	61.426.019	31.723,89	337,78
999	TARGET S.R.L.	9.312.464	4.809,49	51,21
1004	T.D.U. DI FABRIZIO ANDREOZZI S.N.C.	304.440	157,23	1,67
135	TECHSKILL GLOBAL LTD	148.063.117	76.468,22	814,19
1022	T.G.R. S.R.L.	193.613	99,99	1,06
1309	T.I. ACCLES & POLLOCK LTD	4.326.048	2.234,22	23,79
1008	TECMA S.R.L.	1.300.000	671,39	7,15
997	TACCHELLA MACCHINE S.P.A.	3.243.940	1.675,36	17,84
998	TARAFFO ERCOLE DI TARAFFO & C. S.A.S.	1.576.000	813,94	8,67

157	TECNO ESPANSO RESINE S.R.L.	3.675.930	1.898,46	20,21
1000	TASK MANAGEMENT S.R.L.	5.079.812	2.623,50	27,93
1001	TASSARA F.LLI & C. S.N.C.	3.695.500	1.908,57	20,32
1002	TAUMEDIPLAST S.R.L.	606.900	313,44	3,34
1003	TCR TECORA S.R.L.	6.787.000	3.505,19	37,32
342	TECHMETA S.A.	35.424.936	18.295,45	194,80
125	TECHNICAL AIRBORNE COMPONENTS S.A.	409.040.568	211.251,82	2.249,30
178	TECHNICO S.A.	2.487.120	1.284,49	13,68
1006	TECHNIPACK S.A.S.	440.000	227,24	2,42
1007	TECHNITRON SYSTEMS S.R.L.	1.965.000	1.014,84	10,81
1082	TECNOLOGIE IND. S.P.A. IN CONCORDATO PREVENTIVO IN LIQUIDAZIONE	199.920	103,25	1,10
266	TEKNOAVIO S.R.L.	127.199.604	65.693,11	699,47
1009	TECNICHE NUOVE S.P.A.	75.000	38,73	0,41
176	TELCO I.C. ITALIANA S.P.A.	3.480.000	1.797,27	19,14
1010	TECNO S.P.A.	677.939	350,13	3,73
1012	TECNO T. S.R.L.	10.472.000	5.408,34	57,59
1011	TECNO-CUT S.R.L.	55.897.005	28.868,39	307,38
63	TENIMENTI DI BAROLO E FONTANAFREDDA	6.743.712	3.482,84	37,08
112	TECNOSTUDIO INDUSTRIA S.R.L.	29.160.400	15.060,09	160,35
1014	TECO NUOVE TECNOLOGIE S.A.S.	223.720	115,54	1,23
1015	TEKNITRON DI RENATO BAGHINO	8.125.800	4.196,63	44,68
1016	TEKNO SOFT S.N.C.	10.614.800	5.482,09	58,37
933	TERMEX S.R.L. (GIÀ O.M.P. S.R.L.)	27.947.722	14.433,79	153,68
1017	TEKTRONIX S.P.A.	30.483.149	15.743,23	167,63
1039	TERMEX S.R.L. (GIÀ U.B. INDUSTRIES S.R.L.)	9.177.280	4.739,67	50,47
1258	TELEDYNE THERMATICS	44.850.337	23.163,27	246,63
1298	TELEFLEX (GERMANY)	8.049.962	4.157,46	44,27
1297	TELEFLEX INC (USA)	63.661.416	32.878,38	350,07
1085	TELEMECANIQUE S.P.A.	37.583.591	19.410,30	206,67
1019	TERSID S.R.L.	25.137.195	12.982,28	138,23
1027	TOTALFOTO S.R.L.	14.700.784	7.592,32	80,84
1114	TPM SRL (GIÀ ATESSINA S.P.A.)	6.062.320	3.130,93	33,34
1178	THE BARDEN CORPORATION (UK) LTD	4.554.386	2.352,14	25,04
179	THE CONTINENTAL INSURANCE COMPANY	23.073.578	11.916,51	126,88
1	THE DINERS CLUB D'ITALIA S.P.A.	57.617.980	29.757,20	316,84
1299	THE LEWIS ENGINEERING CO.	7.392.448	3.817,88	40,65
1353	THE SOCIETY OF EXPERIMENTAL TEST PILOTS	140.897	72,77	0,77
1023	THERMOGEL S.R.L.	71.400	36,88	0,39

435	THOS C. WILD LTD	24.345.095	12.573,19	133,87
331	TI REYNOLDS RINGS LTD	24.673.809	12.742,96	135,68
1308	TIERNAY AEROSPACE SERVICES	2.040.583	1.053,87	11,22
1296	TIME ELECTRONICS	9.828.434	5.075,96	54,05
1025	TNT EXPRESS ITALY S.P.A.	83.004	42,87	0,46
1099	TONIOLO VALENTINO AUTOTRASPORTI	4.388.000	2.266,21	24,13
1026	TOP DATA S.R.L. IN LIQUIDAZIONE	5.086.000	2.626,70	27,97
1325	TORQUEMETERS LTD	14.204.830	7.336,18	78,11
1029	TRANSYSTEM S.R.L.	8.687.000	4.486,46	47,77
1030	TRAFILERIA G. PASSERINI & C. S.P.A.	12.059.817	6.228,38	66,32
1031	TRE T (3T) TRATTAMENTI TERM. TORINO S.R.L.	10.531.500	5.439,07	57,91
1081	TRASP S.R.L.	117.215	60,54	0,64
268	TRATTAMENTI GALVANICI S.R.L.	676.039	349,15	3,72
1097	TRATTORIA MIRO DI PIVA ANGELO	271.000	139,96	1,49
267	TRAUB HECKERT ITALIA S.R.L.	14.537.635	7.508,06	79,94
767	TRENITALIA S.P.A.	23.746.468	12.264,03	130,58
1088	TURCO ITALIANA S.P.A.	168.362.800	86.952,13	925,82
1036	TRIMOS SYLVAC S.R.L.	5.680.454	2.933,71	31,24
1037	TROTTA F.LLI S.R.L.	1.244.299	642,63	6,84
285	TUBE SALES UK LTD	6.306.327	3.256,95	34,68
2934	U.I.L.M. - U.I.L. DI SAVONA	3.290.000	1.699,14	18,09
1307	TWO WINS DEVELOPMENT LTD	38.544.338	19.906,49	211,95
2872	UBI FACTOR S.P.A.	332.231.210	171.583,10	1.826,93
1040	UBIEMME S.R.L.	7.217.203	3.727,37	39,69
1041	UNI ENTE ITALIANO DI UNIFICAZIONE	3.104.000	1.603,08	17,07
12	UNICREDIT BANCA (EX CASSA RISPARMIO VERONA VICENZA BELLUNO)	442.389.051	228.474,88	2.432,68
13	Unicredit Management Bank spa (ex Banco Napoli)	14.943.306.359	7.717.573,66	82.172,80
2876	UNICREDIT LEASING S.P.A. (GIÀ ISEFI S.P.A.)	2.292.477.172	1.183.965,65	12.606,26
128	ULTRA ELECTRONICS ELECTRONICS DIVISION	11.792.335	6.090,23	64,85
1034	ULTRA ELECTRONICS LTD	172.738.038	89.211,75	949,88
1042	UNIFAST S.R.L.	1.528.580	789,45	8,41
213	UNIONE INDUSTRIALI PROVINCIA DI SAVONA	862.928.294	445.665,27	4.745,22

1080	UNISIDA EUROPLATING S.R.L.	3.963.460	2.046,96	21,79
138	UNIVERSAL AVIATION ITALY S.R.L.	24.602.429	12.706,09	135,29
316	UNIVERSITÀ DEGLI STUDI DI GENOVA	16.843.800	8.699,10	92,62
174	UNITÀ SANITARIA LOCALE 2 SAVONESE	22.117.370	11.422,67	121,62
1328	UNITED ARAB EMIRATES MINISTRY OF COMUN	408.116	210,77	2,24
1306	UNITED INSTRUMENTS INC.	52.736.833	27.236,30	290,00
1233	UNITED STATES GOVERNMENT PRINTING OFF.	20.244	10,46	0,11
211	UNITED TECHNOLOGIES - PRATT & WHITNEY USA	2.941.446.406	1.519.130,29	16.174,93
1343	UNITED TECHNOLOGIES INTERN.	11.425.497	5.900,78	62,83
1379	UNITED TECHNOLOGIES - PRATT & WHITNEY NL	6.924.525	3.576,22	38,08
1380	UNITED TECHNOLOGIES - PRATT & WHITNEY UK	16.737.085	8.643,98	92,04
1131	UOP S.P.A.	55.531.874	28.679,82	305,37
1327	UNIVERSAL AVIONICS SYSTEMS CORPORATION (GIÀ UNIVERSAL NAVIGATION CORP.)	554.767.426	286.513,46	3.050,65
452	UNIVERSAL WEATHER AND AVIATION INC.	2.711.788	1.400,52	14,91
1132	URAMA S.R.L. ORA AGRATI S.P.A.	252.578	130,45	1,39
1104	UVIT IL CINGOLO S.R.L.	6.103.100	3.151,99	33,56
1094	UPS UNITED PARCEL SERVICE ITALIA S.R.L.	1.175.173	606,93	6,46
1091	VALDORO S.R.L.	1.065.600	550,34	5,86
1133	UTMA DI GIOVANNI ROTOLO	49.623	25,63	0,27
120	VALLE S.R.L. (GIÀ VALLE GIOBATTÀ & C. S.A.S.)	233.477.923	120.581,28	1.283,89
1135	VA PO RU SA S.A.S.	701.922	362,51	3,86
1137	VARESINA STAMPI S.P.A.	25.109.000	12.967,72	138,07
1143	VALENITE MODCO S.R.L.	432.850	223,55	2,38
1142	VALENTINO & PACCHIANA SDF	15.658.040	8.086,70	86,10
1145	VIBROSTOP S.R.L.	720.000	371,85	3,96
1305	VALTEC AIRCRAFT SUPPLY	11.256.663	5.813,58	61,90
1136	VARALDO S.N.C.	1.014.750	524,07	5,58
1146	VILLA A. & C. S.R.L.	4.644.000	2.398,43	25,54
1138	VEAM S.P.A.	16.688.880	8.619,09	91,77
627	VEICO S.R.L.	305.830	157,95	1,68
1139	VELCO ITALIA S.N.C.	3.429.000	1.770,93	18,86
1140	VEMAS S.R.L.	746.725	385,65	4,11
1144	VENTANA CARGO S.P.A.	1.322.328	682,93	7,27
1347	VERNOL S.P.A.	1.925.364	994,37	10,59
216	VIBRO-METER S.A.	27.906.352	14.412,43	153,46
245	VITROCISSET S.P.A. (GIÀ LEAT S.R.L.)	235.044.250	121.390,22	1.292,50

