

GUIDA ALL'UTILIZZO

PRENOTAZIONE SALA ASTE TELEMATICHE TRIBUNALE DI GENOVA



Sommario

Premessa	3
Registrazione	4
Area riservata	7

Premessa

Al fine di regolare l'utilizzo dell'Aula n. 46 al 3° piano del Palazzo di Giustizia, destinata alle vendite telematiche e fornita di due postazioni, è stato predisposto un unico programma di prenotazione delle postazioni presenti in aula.

La sala aste è utilizzabile dal lunedì al venerdì, dalle ore 12:00 alle ore 17:00, in base alle disponibilità presenti al momento della prenotazione

Per ciascuna procedura è possibile prenotare una fascia oraria di 30 minuti ciascuna. Nel caso di più lotti sarà possibile prenotare ulteriori fasce orarie.

È opportuno prenotare un numero di fasce orarie congruo in relazione al numero di lotti ed agli ipotizzabili tempi necessari soprattutto per lo svolgimento della vendita con modalità telematica mista.

Il sistema di "**Prenotazione Sale Aste**" è usufruibile all'interno dell'area riservata del sito web www.astegiudiziarie.it. L'accesso all'area riservata ai professionisti, previo inserimento delle credenziali personali rilasciate dal servizio, avviene dall'home page del portale www.astegiudiziarie.it cliccando sulla voce "Professionisti" - "Area riservata", oppure dall'home page del portale www.astetelematiche.it, cliccando sulla voce "Prenotazione Sala Aste".

L'area riservata è altresì raggiungibile direttamente dai siti web degli Ordini degli Avvocati, dei Commercialisti e dei Notai, attraverso il banner denominato: "**Prenotazione Sale Aste**".

Le credenziali di ogni singolo professionista sono le stesse per l'accesso all'area riservata di tutti i portali aziendali Astegiudiziarie.it, Astetelematiche.it e Procedure.it.

La piattaforma è ad accesso esclusivo dei professionisti delegati, curatori e liquidatori del Tribunale di Genova.

Si precisa in particolare che il sistema permette l'accesso solo ai soggetti di cui è stato previamente fornito il codice fiscale da parte dei tre Ordini interessati.

N.B. Per avere la certezza di poter usufruire della sala aste e di ricevere l'assistenza del personale dedicato, è opportuno emettere l'avviso di vendita solo dopo aver prenotato la sala aste.

Area Riservata di Astegiuudiziarie.it

Accedi

[Recupera](#) Username | [Password](#)
[Non sei ancora registrato?](#) [Registrati](#)

L'area permette di usufruire di una serie di servizi finalizzati alla miglior gestione e monitoraggio delle pubblicazioni richieste.

A titolo esemplificativo, dall'area riservata è possibile:

- Effettuare una richiesta telematica di pubblicazione, fornendo le informazioni e la documentazione necessaria;
- Generare il file xml utile (per le pubblicazioni già effettuate) per agevolare l'inserimento delle informazioni sul PVP;
- Verificare lo stato della lavorazione delle pubblicazioni;
- Scaricare i certificati di pubblicazione;
- Verificare lo stato delle fatture emesse relative ai servizi richiesti e provvedere al loro pagamento on line;
- Aggiornare gli esiti delle vendite tenute;
- Usufruire di statistiche relative alle pubblicazioni su www.astegiuudiziarie.it (accessi utenti, calendari, storico pubblicazioni, ecc.)

E' inoltre possibile usufruire di un sistema di prenotazione on line delle sale aste telematiche, per la tenuta delle operazioni di vendita telematica presso le stesse.

L'area è ad accesso gratuito ed è riservata a:

- Professionisti incaricati (professionista delegato alla vendita, curatore, liquidatore, legale del creditore, custode);
- Soggetti del Tribunale (giudice dell'esecuzione, giudice delegato, cancelleria).

Registrazione

Laddove il professionista non sia registrato all'area riservata, deve richiederne l'attivazione, compilando un form con i propri dati anagrafici. Al termine della compilazione, premendo su "Registrati", verrà inviata una e-mail all'indirizzo indicato dallo stesso in fase di registrazione.



Registrati

[?](#) Linee guida per la compilazione +

Seleziona tipologia soggetto *

Seleziona titolo *

Cognome/Denominazione *

Nome

Partita Iva

Codice Fiscale *

Email *

Username *

Indirizzo *

Seleziona comune..

Inserisci almeno 3 caratteri e seleziona il comune dal menu a tendina

Provincia

Cap

Telefono

Codice univoco SDI ** ?

Pec ** ?

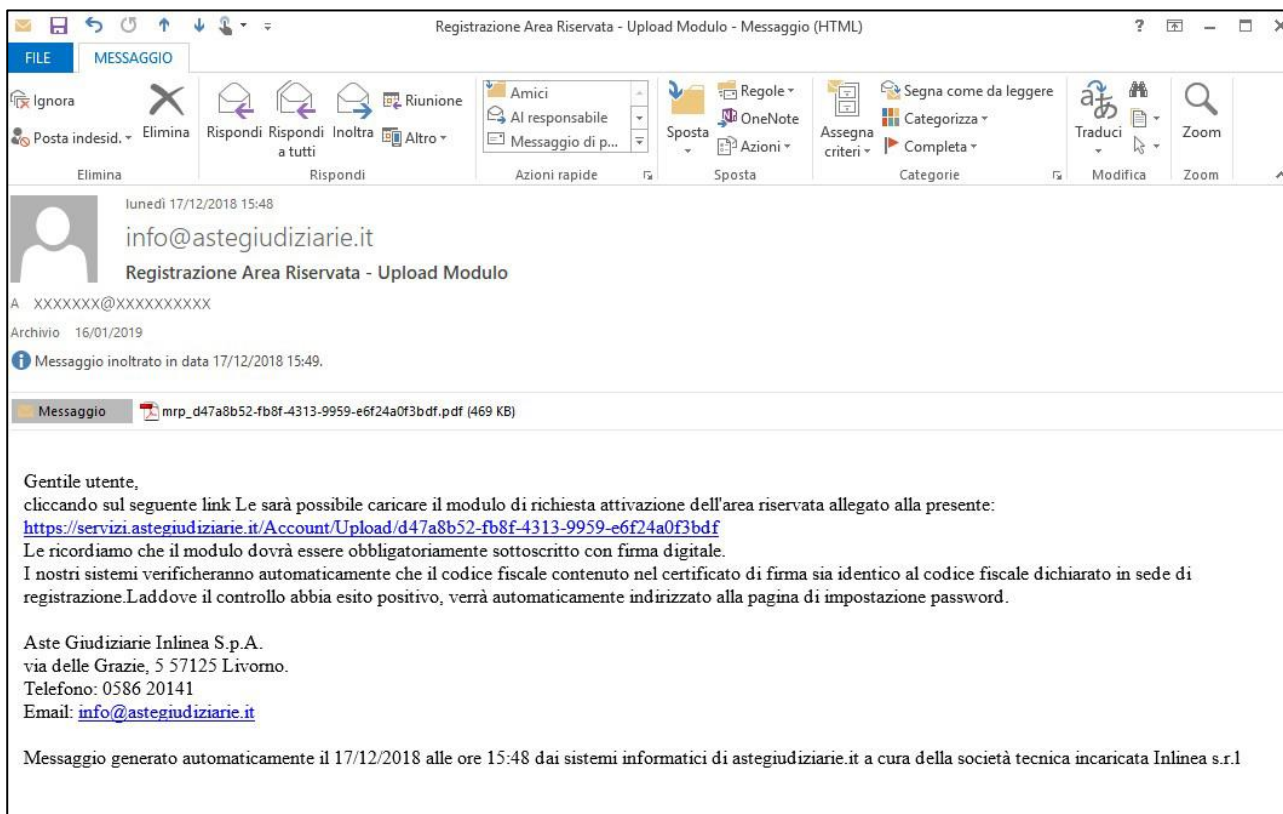
- Dichiaro di aver preso visione dell' [informativa Privacy](#) ed esprimo il mio consenso al trattamento dei miei dati personali
- Desidero ricevere informazioni/newsletter /aggiornamenti su prodotti e iniziative da parte di Aste Giudiziarie Inlinea S.p.A.
- Acconsento alla comunicazione dei miei dati personali a [società partner](#) di Aste Giudiziarie Inlinea S.p.A. per finalità promozionali e commerciali, nel rispetto delle previsioni normative nazionali ed europee

Registrati

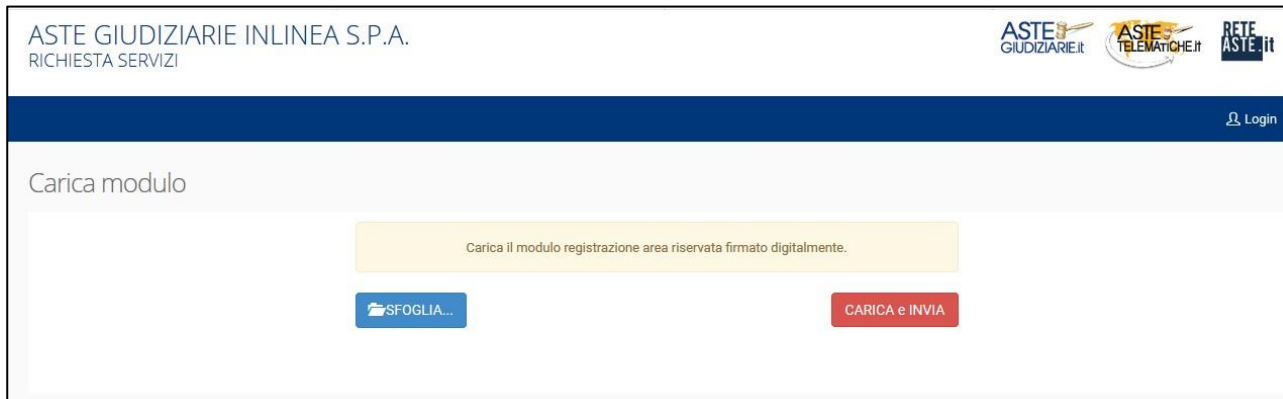
Annulla

È necessario che il professionista scarichi il “Modulo di richiesta attivazione area riservata” in formato PDF, allegato alla e-mail ricevuta.

Il modulo scaricato deve essere **sottoscritto digitalmente** dal professionista tramite la propria firma digitale in formato tessera o con token USB.



Dopo aver sottoscritto digitalmente il modulo, il professionista deve cliccare sul link presente nella e-mail ricevuta, tramite cui viene indirizzato ad una pagina per effettuare l'upload del file firmato digitalmente (in formato p7m).



A seguito dell'upload del modulo, per concludere l'operazione occorre premere su “Carica e invia”.

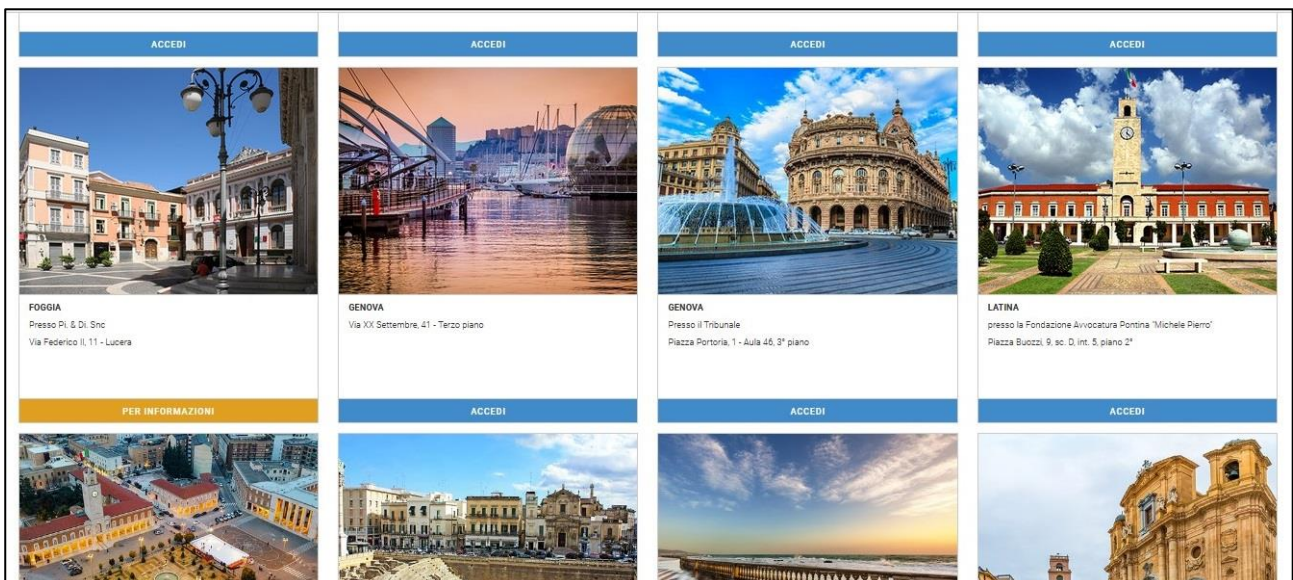
Il sistema verifica automaticamente che il codice fiscale contenuto nel certificato di firma sia identico a quello inserito dal professionista nel form in fase di generazione del modulo di richiesta attivazione dell'area riservata.

Se il controllo va a buon fine, il sistema rimanda il professionista alla pagina di impostazione della password di accesso e permette di seguito di accedere all'area riservata.

Area riservata

Menu “Prenotazione sale aste”

Una volta effettuato l'accesso all'area riservata, l'utente può selezionare la voce “**Prenotazione Sale Aste**” e premere su “Accedi” nel box dedicato alla Sala Aste di Genova.



A seguito dell'accesso al calendario di prenotazione della Sala Aste Telematiche, è possibile visualizzare le indicazioni operative sulle modalità di prenotazione.

È possibile selezionare il giorno di interesse ed il sistema fornirà in automatico il primo orario utile disponibile. In particolare, una volta individuato il giorno di preferenza, occorre cliccare sull'etichetta verde “Premere per prenotare”.

È possibile scorrere il calendario di settimana in settimana utilizzando i pulsanti “Settimana precedente” e “Settimana successiva”.

È inoltre possibile visualizzare i posti disponibili in una certa data di interesse, inserendo quest'ultima nel campo dedicato e premendo su “Vai a data”.



Prenotazione Sala Aste Tribunale di Genova

Indicazioni utili per l'utilizzo del sistema

IL SISTEMA PERMETTE DI PRENOTARE LA SALA ASTE PER ESPERIMENTI DI VENDITA FISSATI A PARTIRE DAL 1 NOVEMBRE 2021

La sala aste è utilizzabile dal lunedì al venerdì, dalle ore 12:00 alle ore 17:00.

Per prenotare la tua postazione, scegli il giorno di interesse e la fascia oraria disponibile, indicando il ruolo della procedura, il numero dei lotti in vendita ed una breve descrizione.

Per ciascuna procedura è possibile prenotare una fascia oraria di 30 minuti.

Nel caso in cui la procedura sia composta da molti lotti sarà possibile prenotare ulteriori fasce orarie.

Ove per sopravvenuti motivi il professionista non possa utilizzare la postazione, è necessario procedere all'annullamento della prenotazione.

NB: Per avere la certezza di poter usufruire della sala aste, è opportuno effettuare la prenotazione della sala aste prima di emettere l'avviso di vendita.

Calendario Le mie prenotazioni

gg/mm/aaaa. VAI A DATA VAI A OGGI SETTIMANA PRECEDENTE SETTIMANA SUCCESSIVA

SCEGLIERE LA DATA PREFERITA


lunedì 01 nov. 2021	martedì 02 nov. 2021	mercoledì 03 nov. 2021	giovedì 04 nov. 2021	venerdì 05 nov. 2021
NON PRENOTABILE	12:00 - 12:30 POSTI DISPONIBILI: 2 ↓ Premere per prenotare	12:00 - 12:30 POSTI DISPONIBILI: 2 ↓ Premere per prenotare	12:00 - 12:30 POSTI DISPONIBILI: 2 ↓ Premere per prenotare	12:00 - 12:30 POSTI DISPONIBILI: 2 ↓ Premere per prenotare
	12:30 - 13:00 POSTI DISPONIBILI: 2 ↓ Premere per prenotare	12:30 - 13:00 POSTI DISPONIBILI: 2 ↓ Premere per prenotare	12:30 - 13:00 POSTI DISPONIBILI: 2 ↓ Premere per prenotare	12:30 - 13:00 POSTI DISPONIBILI: 2 ↓ Premere per prenotare

Una volta selezionata la data di interesse, il sistema apre una nuova schermata in cui devono essere inseriti obbligatoriamente i seguenti dati necessari per concludere la prenotazione:

- Tribunale di competenza;
- Tipo procedura;
- Numero ed anno di ruolo della procedura;
- Numero del lotto per cui si sta effettuando la prenotazione e la relativa descrizione. In caso di presenza di un unico lotto può anche essere selezionato "Lotto unico".
- Eventuale gestore della vendita telematica nominato;
- Metodo di vendita;
- Giudice.

Nel caso in cui venga selezionato il gestore Aste Giudiziarie Inlinea S.p.A. è possibile richiedere l'assistenza di personale dedicato presso la sala aste spuntando la relativa casella.

Può essere facoltativamente compilato un campo "Note".

Home Servizi online Procedure in lavorazione Statistiche pubblicazioni Aree riservate Profilo utente Assistenza Esci	
UTENTE XXXXXXXXXX	
	Prenotazione Sala Aste Tribunale di Genova
Sala aste Genova	
Inserimento prenotazione del 02/11/2021	
Prenotato da	XXXXXXXXXXXX
Orario	12:00 - 12:30
Dati della procedura *	<div style="border: 1px solid #ccc; padding: 5px;"> <div style="display: flex; justify-content: space-between;"> Genova Esecuzione Immobiliare </div> <div style="display: flex; justify-content: space-around; margin-top: 5px;"> 1 2000 1 </div> <div style="margin-top: 10px;"> <p style="color: #4F81BD; font-weight: bold;">Dettaglio lotto</p> <p><input checked="" type="checkbox"/> Lotto unico</p> <p style="border: 1px solid #ccc; padding: 2px; display: inline-block; margin-top: 5px;">appartamento</p> </div> </div>
Gestore della vendita telematica *	ASTE GIUDIZIARIE IN LINEA S.P.A. - www.astetelematiche.it
Richiesta di assistenza di personale dedicato presso la sala aste (gratuito)	<input type="checkbox"/>
Modalità di vendita *	Sincrona mista
Giudice *	Braccialini Roberto
Note	<input type="text" value="Inserire qui eventuali note aggiuntive"/>
Ho letto e accetto i termini di utilizzo del servizio, secondo quanto indicato nella sezione "Indicazioni utili per l'utilizzo del sistema", anche in relazione alle modalità previste per l'annullamento della prenotazione.	<input checked="" type="checkbox"/>
<input type="button" value="ANNULLA"/> <input type="button" value="SALVA"/>	

Dopo aver inserito i campi previsti dal sistema e spuntato la casella relativa ai termini di utilizzo, al fine di completare la prenotazione occorre premere sul pulsante "SALVA".

A conferma dell'avvenuta operazione, viene reso visibile al professionista un popup che lo avverte dell'avvenuta prenotazione.

The screenshot displays a confirmation popup on the Aste Telematiche website. The popup has a white background and a dark border. At the top, it says "Prenotazione avvenuta". Below this, it states: "Le verrà inviata una mail di conferma al suo indirizzo di posta elettronica" followed by a redacted email address. The final line of the popup says: "Si prega di verificare anche nella casella di posta indesiderata in caso di non ricezione." A blue button labeled "CONTINUA" is centered at the bottom of the popup. The background shows the website's navigation bar with "Home", "Servizi online", "Procedure", "Assistenza", and "Esci". The main content area is titled "Prenotazione" and includes a sub-section "Sala aste Genova" with an image of the Colosseum. Below this, there is a large grey box with text: "IL SISTEMA PERMETTE DI PRENOTARE LA SALA ASTE PER ESPERIMENTI DI VENDITA FISSATI A PARTIRE DAL 1 NOVEMBRE 2021". Further down, there are several lines of text explaining the booking process, including a note: "NB: Per avere la certezza di poter usufruire della sala aste, è opportuno effettuare la prenotazione della sala aste prima di emettere l'avviso di vendita." At the bottom of the page, there is a "Calendario" section with a date input field and buttons for "VAI A DATA", "VAI A OGGI", "SETTIMANA PRECEDENTE", and "SETTIMANA SUCCESSIVA".

Contemporaneamente il sistema invia una ricevuta di conferma prenotazione all'indirizzo di posta elettronica del professionista.

Da: PRENOTAZIONE SALA ASTE <noreply@astegiudiarie.it>

Inviato: mercoledì 21 luglio 2021 16:32

A: [REDACTED]

Oggetto: Sala aste Tribunale di Genova - conferma prenotazione del 02/11/2021 ore 12:00

L'accesso alla sala potrà essere consentito solo pochi minuti prima dell'orario fissato per l'apertura delle buste poiché la sala potrebbe essere occupata per altre attività.

RICEVUTA DI PRENOTAZIONE



Dati utente

Nominativo [REDACTED]
Email [REDACTED]

Dettagli della prenotazione



Data	02/11/2021
Orario prenotazione	12:00 - 12:30
Codice prenotazione	11803
Tribunale	Genova
Tipo Procedura	Esecuzione Immobiliare
Ruolo Procedura	1/2000
Numero totale lotti	1
Lotto unico	appartamento
Gestore della vendita telematica	ASTE GIUDIZIARIE INLINEA S.P.A. - www.astetelematiche.it
Assistenza di personale dedicato	No
Modalità di vendita *	Sincrona mista
Giudice *	Braccialini Roberto

Cliccando su **“Le mie prenotazioni”** sarà possibile consultare il riepilogo delle prenotazioni effettuate, visionare le ricevute di avvenuta prenotazione, modificare ed annullare le prenotazioni tramite gli appositi pulsanti.

Calendario

Le mie prenotazioni

VAI A DATA

VAI A OGGI

MESE PRECEDENTE

MESE SUCCESSIVO

GEN 2021

FEB 2021

MAR 2021

APR 2021

MAG 2021

GIU 2021

LUG 2021

AGO 2021

SET 2021

OTT 2021

NOV 2021

DIC 2021

Le mie prenotazioni comprese tra il 01 novembre 2021 e il 30 novembre 2021

Giorno	mar 02/11/2021
Orario	12:00 - 12:30
Codice prenotazione	11803
Procedura	Tribunale di Genova - Esecuzione Immobiliare - 1/2000 Lotto unico - appartamento
Gestore della vendita telematica	ASTE GIUDIZIARIE INLINEA S.P.A. - www.astetelematiche.it
Assistenza di personale dedicato	No
Modalità di vendita *	Sincrona mista
Giudice *	Braccialini Roberto
Funzioni	

In particolare, nel caso in cui per sopravvenuti motivi il professionista non possa utilizzare la postazione, è necessario procedere all'annullamento della prenotazione.

PRENOTAZIONE SALE ASTE TELEMATICHE TRIBUNALE DI GENOVA

Versione aggiornata al 27/07/2021

11