



MANUAL DA RESTITUIÇÃO

Versão – Maio/2024

Sumário

1. INTRODUÇÃO	3
1.1 – APRESENTAÇÃO DO PROGRAMA.....	3
1.2 – OBJETIVOS DO PROGRAMA	3
1.3 – A QUEM SE DESTINA.....	3
2. ACESSO AO APLICATIVO	4
3. FUNCIONALIDADES DO APLICATIVO	5
3.1 – SOLICITAR RESTITUIÇÃO.....	5
3.1.1 – Simples Nacional	5
3.1.2 – Simei	11
3.2 – CONSULTAR PEDIDOS DE RESTITUIÇÃO.....	18
3.3 – CANCELAR PEDIDO DE RESTITUIÇÃO	20
3.4 – ALTERAR DADOS BANCÁRIOS PARA CRÉDITO DA RESTITUIÇÃO.....	22
4. IMPEDIMENTOS PARA O PAGAMENTO DA RESTITUIÇÃO	24
5. RELAÇÃO DE BANCOS DISPONÍVEIS PARA CRÉDITO EM CONTA	25

1. INTRODUÇÃO

1.1 – APRESENTAÇÃO DO PROGRAMA

O aplicativo “Pedido Eletrônico de Restituição” é um sistema que permite ao contribuinte solicitar a restituição de pagamentos recolhidos indevidamente ou a maior, relativos aos tributos federais apurados no Simples Nacional ou SIMEI e recolhidos em DAS, de acordo com o disposto na Lei Complementar nº 123, de 14 de dezembro de 2006 (e alterações) e na Resolução CGSN nº 140, de 22 de maio de 2018.

O aplicativo está disponível no portal e-CAC da RFB, não necessitando ser instalado ou atualizado no computador do usuário.

1.2 – OBJETIVOS DO PROGRAMA

- Realizar a restituição de créditos apurados no Simples Nacional e no SimeI relativos aos tributos federais.
- Consultar a situação dos pedidos de restituição efetuados com a opção de impressão do extrato da restituição.
- Cancelar pedidos de restituição.
- Alterar dados bancários para crédito da restituição.

1.3 – A QUEM SE DESTINA

O aplicativo se destina à Microempresa (ME) ou Empresa de Pequeno Porte (EPP) optante pelo Simples Nacional e ao MEI optante pelo SIMEI.



IMPORTANTE

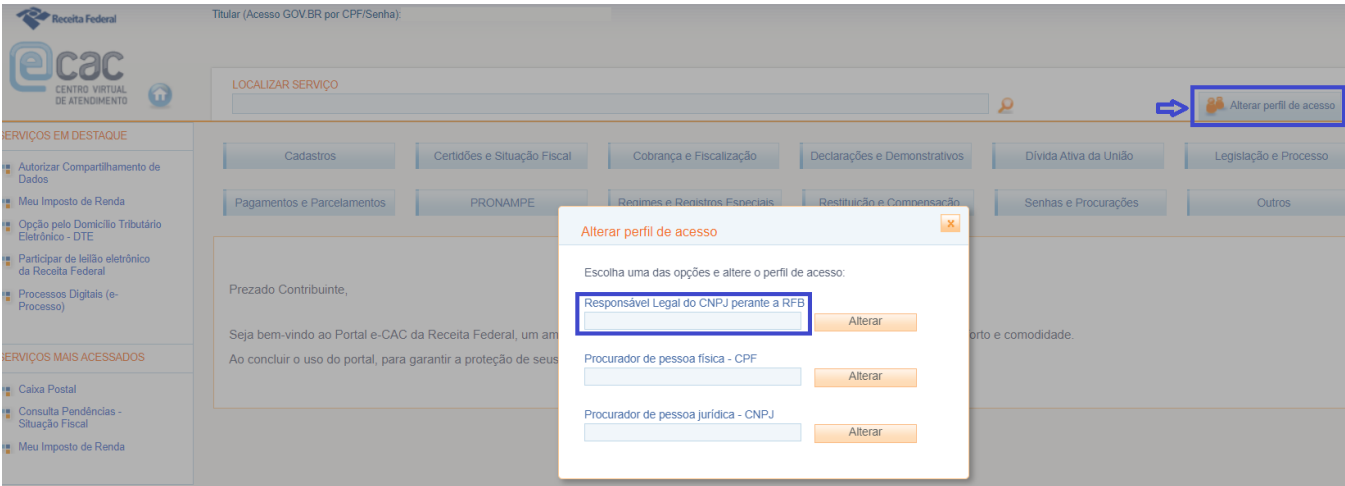
Pessoas jurídicas que se encontrem como **não optantes** no cadastro do Simples Nacional e do SIMEI, mas que tenham recolhido DAS e possuem valores passíveis de serem restituídos, poderão utilizar o aplicativo para solicitar a restituição de créditos de tributos federais apurados nesses regimes.

2. ACESSO AO APLICATIVO

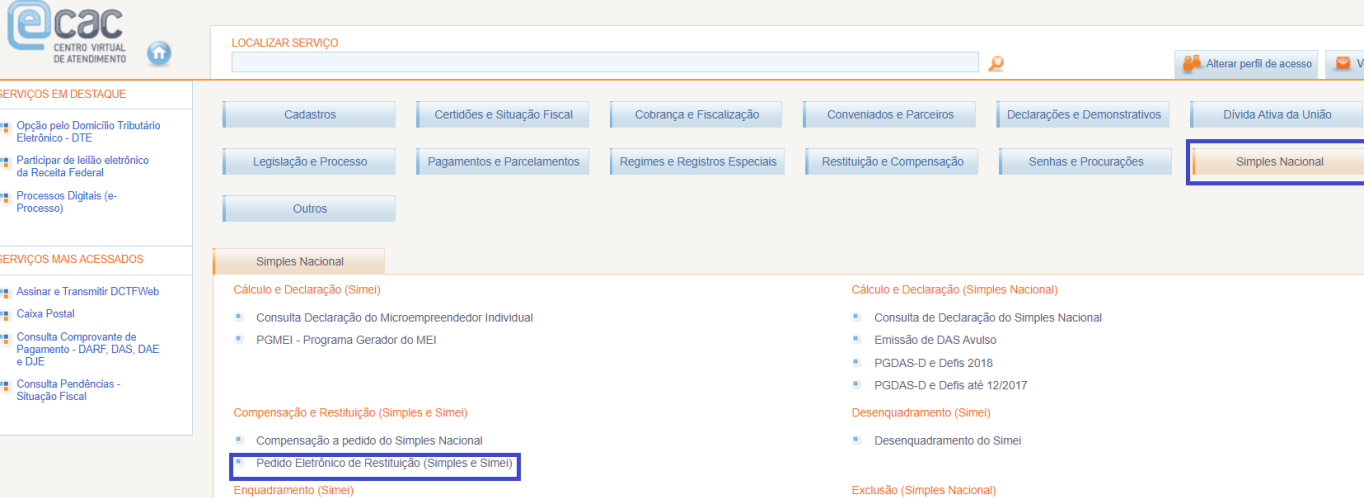
O aplicativo deve ser acessado exclusivamente pelo e-CAC, por meio da conta gov.br: <https://cav.receita.fazenda.gov.br/autenticacao/login/index>

⚠ IMPORTANTE

Se o acesso foi feito com a conta gov.br de pessoa física, para acessar os serviços do Simples Nacional será necessário alterar o perfil de acesso informando o CNPJ da empresa da qual o titular pessoa física é responsável.



Após acessar com o perfil da empresa (CNPJ), clique na aba “Simples Nacional” e selecione o aplicativo desejado.



3. FUNCIONALIDADES DO APLICATIVO

O aplicativo permite ao contribuinte solicitar restituição, consultar ou cancelar os pedidos efetuados e alterar os dados bancários para crédito.



3.1 – SOLICITAR RESTITUIÇÃO

Esta função permite ao contribuinte solicitar o pedido eletrônico de restituição de pagamentos feitos indevidamente ou a maior de créditos tributários federais apurados no Simples Nacional e no Simei, com valores disponíveis.

3.1.1 – Simples Nacional

Para os documentos de arrecadação do Simples Nacional, os tributos federais passíveis de restituição são: **IRPJ, CSLL, INSS, PIS, COFINS e IPI.**

A restituição do ICMS e do ISS somente poderá ser solicitada no âmbito do respectivo ente federado.

⚠️ IMPORTANTE!
ANTES DE REGISTRAR O PEDIDO DE RESTITUIÇÃO CERTIFIQUE-SE DE QUE HOUE, DE FATO, PAGAMENTO INDEVIDO OU EM DUPLICIDADE.
A restituição de DAS que não esteja em uma das duas situações citadas provocará a cobrança do débito original.

Selecione a opção “Solicitar Restituição” para iniciar o pedido de restituição.



Informe o Período de Apuração (PA) em que houve pagamento indevido ou em montante superior ao devido, no formato MM/AAAA e clique em “Consultar”. Existindo mais de um pagamento a ser restituído, o contribuinte deverá solicitar um pedido para cada DAS.

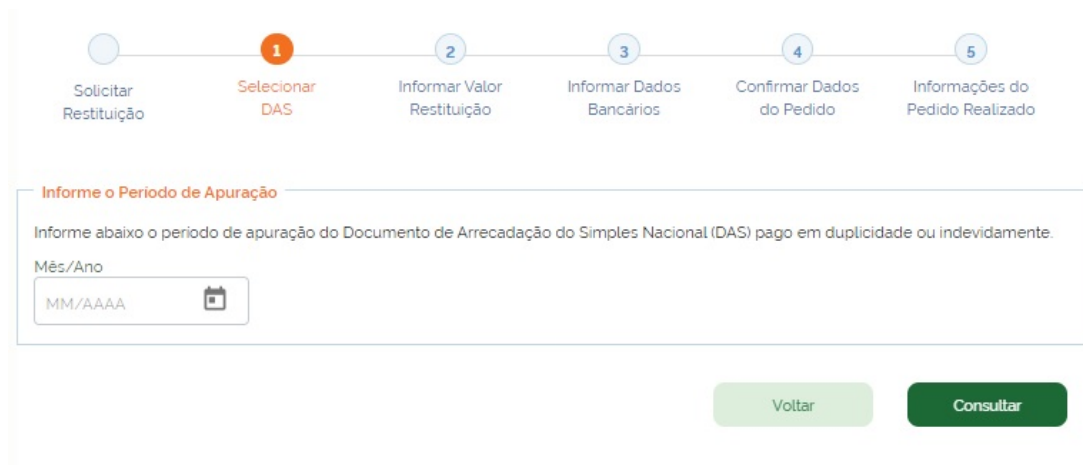
IMPORTANTE

Caso o pagamento indevido ou a maior tenha sido recolhido por meio de DAS de parcelamento ou DAS de cobrança, deve ser informado o PA dos débitos abrangidos por eles e não o PA impresso no DAS.

Os débitos abrangidos em cada DAS podem ser consultados no demonstrativo de pagamentos do aplicativo de parcelamento.

Exemplo:


- DAS de parcela de 01/2020, com vencimento em 31/01/2020, pago em duplicidade. Amortizou os débitos dos PA 01, 02 e 03/2019;
- Ao solicitar a restituição, o contribuinte deverá informar cada um dos PA (01, 02 e 03/2019);
- Não deve, portanto, informar o PA do DAS da Parcela (01/2020).



Informe o Período de Apuração

Informe abaixo o período de apuração do Documento de Arrecadação do Simples Nacional (DAS) pago em duplicidade ou indevidamente.

Mês/Ano

MM/AAAA 

[Voltar](#) [Consultar](#)

Não é possível solicitar a restituição de valores nas seguintes situações:

Pagamento feito há mais de 5 anos, contados da data atual. Por exemplo: um pagamento efetuado em 20/01/2018 não poderá ser objeto de pedido de restituição em 20/02/2023.

Pagamentos de DAS de Simples Nacional de períodos de apuração dos últimos 4 meses, incluído o mês do pedido. Caso o pagamento se refira a um desses 4 últimos meses, deverá aguardar o prazo para solicitar. Por exemplo: em janeiro/2023 somente poderá solicitar a restituição do PA setembro/2022 e anteriores.

Exclusão do Simples Nacional com data retroativa. Os pagamentos efetuados no período em que o contribuinte ainda era optante não ficam disponíveis para solicitar o pedido eletrônico de restituição. Nessa hipótese, caso o contribuinte julgue possuir créditos passíveis de restituição, será necessário procurar o atendimento da Receita Federal do Brasil.


Valores recolhidos por meio de DAS DAU. Os pagamentos efetuados por meio de DAS de Dívida Ativa da União não ficam disponíveis para solicitar o pedido eletrônico de restituição. Nessa hipótese, caso o contribuinte julgue possuir créditos passíveis de restituição, será necessário procurar o atendimento da Receita Federal do Brasil.


O sistema retornará apenas os DAS pagos de Simples Nacional e de SIMEI, com valores disponíveis. Caso não exista pagamento com valor disponível para o PA, será exibida a mensagem “Não há pagamentos com valores disponíveis em tributos federais neste PA”.

Informe o Período de Apuração

Informe abaixo o período de apuração do Documento de Arrecadação do Simples Nacional (DAS) pago em duplicidade ou indevidamente.

Mês/Ano

03/2022 

 Clique no número do DAS para prosseguir.

DOCUMENTOS DE ARRECADAÇÃO DO SIMPLES NACIONAL LOCALIZADOS				
Detalhes	Número do DAS	Pagamento	Total Pago	Total Disponível
▼		02/02/2023	2.889,38	0,03
▼		02/02/2023	2.889,38	2.889,38
Total			5.778,76	2.889,41

Total de Registros: 2

Clique no número do DAS e será mostrado o detalhamento do pagamento, os valores de tributos federais passíveis de restituição.

Dados do Pagamento

Número do DAS:

Período de Apuração: 03/2022

Data do Pagamento: 02/02/2023

Informe o valor do pedido de restituição

Atenção:

- Somente os tributos federais podem ser restituídos no Portal do Simples Nacional. Para os demais tributos, ISS e ICMS, a restituição deverá ser solicitada junto ao respectivo ente federado.

- A solicitação de restituição deve ter algum valor informado na coluna de **Pedido de Restituição** para poder prosseguir.

TRIBUTOS							
Tributo	UF	Município	Pago	Utilizado	Disponível	Pedido de Restituição	
IRPJ			398,33	0,00	398,33	398,33	x
CSLL			224,25	0,00	224,25	224,25	x
COFINS			377,17	0,00	377,17	377,17	x
PIS			81,63	0,00	81,63	81,63	x
INSS			930,34	0,00	930,34	930,34	x
IPI			58,17	0,00	58,17	58,17	x
ICMS	PR		498,00	0,00	498,00	-	
ISS	PR	CURITIBA	321,49	0,00	321,49	-	
Total			2.889,38	0,00	2.889,38	2.069,89	

Voltar

Prosseguir

Os créditos são exibidos com os valores originais. A atualização do valor, com aplicação da taxa Selic acumulada, ocorrerá no momento da efetivação do pagamento da restituição.

Após informar os valores a serem restituídos por tributo e clicar em Prosseguir, o sistema solicitará a informação dos dados bancários para crédito da restituição.

Dados Bancários para Crédito da Restituição

Para os optantes do Simples Nacional, deverão ser informados dados bancários cujo titular seja a Pessoa Jurídica.

Selecione o tipo da conta entre: corrente, pagamento, poupança ou PIX.

Dados do Pagamento
Número do DAS:
Período de Apuração: 02/2022
Data do Pagamento: 02/02/2023

Informar Dados Bancários para o crédito da Restituição

> Para o contribuinte cadastrado no SIMPLES NACIONAL, o sistema assume o CNPJ para a titularidade da conta informada

Tipo de conta *

- Conta Corrente
- Conta Pagamento
- Conta Poupança
- PIX

⚠️ ATENÇÃO!

Caso seja indicado PIX, a chave será o CNPJ indicado como titular da conta.

Para contas corrente, pagamento e poupança, informe o código da agência, sem o dígito verificador e o número da conta, com o DV. A conta e o dígito verificador informados deverão conter apenas números ou números e uma letra do dígito verificador ao final. **Não** insira o hífen entre o número da conta e o dígito verificador.

Informar Dados Bancários para o crédito da Restituição

> Para o contribuinte cadastrado no SIMPLES NACIONAL, o sistema assume o CNPJ para a titularidade da conta informada

Tipo de conta *

Conta Corrente

Atenção:
Deve ser informado o dígito verificador da conta **sem o separador (hifen)**

Banco

Banco

Agência

Conta

Voltar Prosseguir

Clique em “Prosseguir” e será exibida uma tela com os dados do pedido de restituição a ser confirmado.

⚠️ IMPORTANTE!

Conta da Caixa Econômica Federal - são compostas do código da operação, com 3 dígitos, mais os dígitos do número da conta. Como o campo para o número da conta, no aplicativo, possui 10 dígitos, primeiro informa-se o código da operação de 3 dígitos e o número da conta. Caso a conta informada não possua 7 dígitos, devem ser incluídos zeros entre o código de operação e a conta até completar os 7 dígitos restantes.

Exemplo:

Operação 001 – Conta nº 1111-2

Preencher o Campo “Conta (com Dígito Verificador - DV)” com: 0010011112 (total – 10 dígitos)

As contas da Caixa Econômica Federal no novo padrão, que não possuem código de operação, possuem até 9 dígitos mais o DV.

O MEI deve preencher no campo “Conta com DV” o número da conta com 10 dígitos, se necessário, completando com zeros à esquerda, mais o dígito verificador (DV).

Exemplo: Conta nº 25805 – DV 3. Preencher com: 0000258053 (total - 10 dígitos).

Simples Nacional com CNPJ baixado - no caso de empresas baixadas, o pagamento da restituição pode ser feito aos sócios na proporção da participação societária ou no documento de distrato. A restituição pode ser solicitada normalmente pelo portal, devendo ser informada uma conta-corrente para pagamento, mas o contribuinte precisará comparecer em uma unidade de atendimento da Receita Federal para solicitar a correção dos dados bancários de acordo com a documentação pertinente.

Conta de estabelecimento filial – o sistema não permite a informação de outro beneficiário que não seja o CNPJ do estabelecimento matriz. Caso seja informada conta vinculada ao CNPJ de um estabelecimento filial, o pagamento será devolvido. O contribuinte poderá corrigir os dados bancários para informar uma conta do CNPJ matriz (ver item 3.4), ou solicitar a correção do beneficiário para o CNPJ da filial comparecendo em uma unidade de atendimento da Receita Federal.

Dados do Pagamento

Número do DAS: _____
 Período de Apuração: 02/2022
 Data do Pagamento: 02/02/2023

Dados do valor do pedido de restituição

DADOS DO VALOR DO PEDIDO DE RESTITUIÇÃO					
Tributo	Pago	Utilizado	Disponível	Pedido de Restituição	Saldo após Restituição
IRPJ	400,60	0,00	400,60	400,60	0,00
CSLL	225,53	0,00	225,53	225,53	0,00
COFINS	379,25	0,00	379,25	379,25	0,00
PIS	82,07	0,00	82,07	82,07	0,00
INSS	935,32	0,00	935,32	935,32	0,00
IPI	58,48	0,00	58,48	58,48	0,00
ICMS	500,56	0,00	500,56	-	500,56
ISS	323,38	0,00	323,38	-	323,38
Total	2.905,19	0,00	2.905,19	2.081,25	823,94

Dados Bancários para o crédito da Restituição

Titularidade: CNPJ
 Tipo da Conta: Conta Corrente
 Banco: 001 - BANCO DO BRASIL S.A.
 Agência: _____
 Conta: _____

Voltar
Confirmar

Após clicar no botão “Confirmar”, o sistema solicitará novamente a confirmação do pedido de restituição.

A tela seguinte apresentará todas as informações do pedido de restituição e o número do processo criado.

> Pedido de Restituição -

Dados do Pedido

Número do DAS:
 Número do Pedido de Restituição:
 Número do Processo RFB:
 Situação: **Deferido Total**
 Período de Apuração: **02/2022**
 Data do Pagamento: **02/02/2023**

Dados do valor do pedido de restituição

DADOS DO VALOR DO PEDIDO DE RESTITUIÇÃO			
Tributo	Pago	Pedido de Restituição	Deferido
IRPJ	400,60	400,60	400,60
CSLL	225,53	225,53	225,53
Cofins	379,25	379,25	379,25
PIS	82,07	82,07	82,07
INSS	935,32	935,32	935,32
IPI	58,48	58,48	58,48
Total	2.081,25	2.081,25	2.081,25

Fechar Imprimir

Nessa tela o contribuinte poderá imprimir o Extrato de Restituição ou retornar ao início do aplicativo.

3.1.2 – Simei

Para os documentos de arrecadação do MEI, o único tributo federal que poderá ser restituído será o **INSS**.


A restituição do ICMS e do ISS somente poderá ser solicitada no âmbito do respectivo ente federado.

⚠️ IMPORTANTE!
ANTES DE REGISTRAR O PEDIDO DE RESTITUIÇÃO CERTIFIQUE-SE DE QUE HOUE, DE FATO, PAGAMENTO INDEVIDO OU EM DUPLICIDADE.
 A restituição de DAS que não esteja em uma das duas situações citadas provocará a cobrança do débito original.

Selecione a opção “Solicitar Restituição” para iniciar o pedido de restituição.

> Sistema Eletrônico de Restituição do SIMEI

Empresa:



Informe o Período de Apuração (PA) em que houve pagamento indevido ou em montante superior ao devido, no formato MM/AAAA e clique em “Consultar”. Existindo mais de um pagamento a ser restituído, o contribuinte deverá solicitar um pedido para cada DAS.

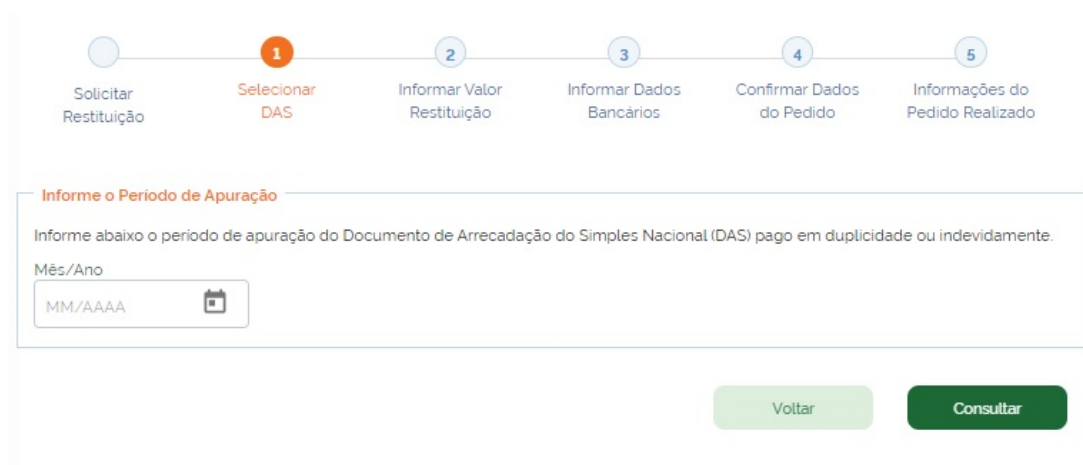
! IMPORTANTE

Caso o pagamento indevido ou a maior tenha sido recolhido por meio de DAS de parcelamento ou DAS de cobrança, deve ser informado o PA dos débitos abrangidos por eles e não o PA impresso no DAS.

Os débitos abrangidos em cada DAS podem ser consultados no demonstrativo de pagamentos do aplicativo de parcelamento.

Exemplo:

- DAS de parcela de 01/2020, com vencimento em 31/01/2020, pago em duplicidade. Amortizou os débitos dos PA 01, 02 e 03/2019;
- Ao solicitar a restituição, o contribuinte deverá informar cada um dos PA (01, 02 e 03/2019);
- Não deve, portanto, informar o PA do DAS da Parcela (01/2020).



Não é possível solicitar a restituição de valores nas seguintes situações:

Pagamento feito há mais de 5 anos, contados da data atual. Por exemplo: um pagamento efetuado em 20/01/2018 não poderá ser objeto de pedido de restituição em 20/02/2023.

Pagamentos de DAS Simei de períodos de apuração dos últimos 3 meses, incluído o mês do pedido. Caso o pagamento se refira a um desses 3 últimos meses, deverá aguardar o prazo para solicitar. Por exemplo: em janeiro/2023 somente poderá solicitar a restituição do PA outubro/2022 e anteriores.

Omissão de DASN-SIMEI. Certifique-se de ter transmitido todas as Declarações Anuais do MEI. Por exemplo: O MEI pagou em duplicidade o DAS Simei do período de apuração 12/2021. A DASN Simei do ano-calendário 2021 deve ser transmitida até o último dia útil de maio/2022. Após essa data, o MEI só conseguirá solicitar a restituição após transmitir a DASN.

Caso tenha dúvida sobre a forma de transmitir a declaração, consulte o Manual disponível no Portal do Simples Nacional: http://www8.receita.fazenda.gov.br/SimplesNacional/Arquivos/manual/Manual_DASN-SIMEI.pdf

Desenquadramento do SIMEI com data retroativa. Os pagamentos efetuados no período em que o contribuinte ainda era optante não ficam disponíveis para solicitar o pedido eletrônico de restituição. Nessa hipótese, caso o contribuinte julgue possuir créditos passíveis de restituição, será necessário procurar o atendimento da Receita Federal do Brasil.


Valores recolhidos por meio de DAS DAU. Os pagamentos efetuados por meio de DAS de Dívida Ativa da União não ficam disponíveis para solicitar o pedido eletrônico de restituição. Nessa hipótese, caso o contribuinte julgue possuir créditos passíveis de restituição, será necessário procurar o atendimento da Receita Federal do Brasil.


O sistema retornará apenas os DAS pagos de Simples Nacional e de SIMEI, com valores disponíveis. Caso não exista pagamento com valor disponível para o PA, será exibida a mensagem “Não há pagamentos com valores disponíveis em tributos federais neste PA”.

Informe o Período de Apuração

Informe abaixo o período de apuração do Documento de Arrecadação do Simples Nacional (DAS) pago em duplicidade ou indevidamente.

Mês/Ano

01/2022 

 Clique no número do DAS para prosseguir.

DOCUMENTOS DE ARRECAÇÃO DO SIMPLES NACIONAL LOCALIZADOS				
Detalhes	Número do DAS	Pagamento	Total Pago	Total Disponível
▼		02/02/2023	88,15	88,15
Total			88,15	88,15
Total de Registros: 1				

Clique no número do DAS e será mostrado o detalhamento do pagamento, os valores de tributos federais passíveis de restituição.

Dados do Pagamento

Número do DAS:
 Período de Apuração: **01/2022**
 Data do Pagamento: **02/02/2023**

Informe o valor do pedido de restituição

Atenção:

- Somente os tributos federais podem ser restituídos no Portal do Simples Nacional. Para os demais tributos, ISS e ICMS, a restituição deverá ser solicitada junto ao respectivo ente federado.
- A solicitação de restituição deve ter algum valor informado na coluna de **Pedido de Restituição** para poder prosseguir.

TRIBUTOS						
Tributo	UF	Município	Pago	Utilizado	Disponível	Pedido de Restituição
INSS			80,21	0,00	80,21	<input style="width: 50px;" type="text" value="80,21"/> ×
ICMS	PR		1,32	0,00	1,32	-
ISS	PR	CURITIBA	6,62	0,00	6,62	-
Total			88,15	0,00	88,15	80,21

Voltar
Prosseguir

Os créditos são exibidos com os valores originais. A atualização do valor, com aplicação da taxa Selic acumulada, ocorrerá no momento da efetivação do pagamento da restituição.

Após informar os valores a serem restituídos por tributo e clicar em Prosseguir, o sistema solicitará a informação dos dados bancários para crédito da restituição.

Dados Bancários para Crédito da Restituição

Para os optantes do SIMEI, poderá ser utilizada conta de titularidade da Pessoa Jurídica, associada ao CNPJ ou da Pessoa Física, associada ao CPF do responsável.

Indique se a conta para pagamento da restituição é de titularidade da pessoa jurídica (CNPJ do MEI) ou da pessoa física (CPF do empresário).

Dados do Pagamento

Número do DAS:
 Período de Apuração: **01/2022**
 Data do Pagamento: **02/02/2023**

Informar Dados Bancários para o crédito da Restituição

> A titularidade da conta está em nome de pessoa física (CPF) ou pessoa jurídica (CNPJ)?

CPF CNPJ

Tipo de conta ▼

⚠️ATENÇÃO!

A seleção do titular (CPF ou CNPJ) deve ser coerente com a conta informada pelo MEI. Em caso de incompatibilidade entre o titular selecionado e a conta informada, a restituição não será paga e o contribuinte deverá alterar os dados bancários.

Exemplo: Contribuinte selecionou CPF no campo “Titular da Conta” e informou uma conta da Pessoa Jurídica nos campos “Agência” e “Conta”.

Em seguida, selecione o tipo da conta entre: corrente, pagamento, poupança ou PIX.



The screenshot shows two sections of a form. The first section, titled 'Dados do Pagamento', contains the following information: 'Número do DAS:', 'Período de Apuração: 01/2022', and 'Data do Pagamento: 02/02/2023'. The second section, titled 'Informar Dados Bancários para o crédito da Restituição', contains a question: '> A titularidade da conta está em nome de pessoa física (CPF) ou pessoa jurídica (CNPJ)?'. Below the question are two radio buttons: 'CPF' (which is selected) and 'CNPJ'. Below the radio buttons is a dropdown menu labeled 'Tipo de conta' with the following options: 'Conta Corrente', 'Conta Pagamento', 'Conta Poupança', and 'PIX'.

⚠️ATENÇÃO!

Caso seja indicado PIX, a chave será o CNPJ ou o CPF indicado como titular da conta.

Para contas corrente, pagamento e poupança, informe o código da agência, sem o dígito verificador e o número da conta, com o DV. A conta e o dígito verificador informados deverão conter apenas números ou números e uma letra do dígito verificador ao final. **Não** insira o hífen entre o número da conta e o dígito verificador.

Dados do Pagamento
Número do DAS:
Período de Apuração: 01/2022
Data do Pagamento: 02/02/2023

Informar Dados Bancários para o crédito da Restituição

> A titularidade da conta está em nome de pessoa física (CPF) ou pessoa jurídica (CNPJ)?

CPF CNPJ

Tipo de conta*

Conta Corrente

Atenção:
Deve ser informado o dígito verificador da conta **sem o separador (hifen)**

Banco

Banco

Agência

Conta

[Voltar](#) [Prosseguir](#)

 **IMPORTANTE!**

Conta da Caixa Econômica Federal - são compostas do código da operação, com 3 dígitos, mais os dígitos do número da conta. Como o campo para o número da conta, no aplicativo, possui 10 dígitos, primeiro informa-se o código da operação de 3 dígitos e o número da conta. Caso a conta informada não possua 7 dígitos, devem ser incluídos zeros entre o código de operação e a conta até completar os 7 dígitos restantes.

Exemplo:

Operação 001 – Conta nº 1111-2

Preencher o Campo “Conta (com Dígito Verificador - DV)” com: 0010011112 (total – 10 dígitos)

As contas da Caixa Econômica Federal no novo padrão, que não possuem código de operação, possuem até 9 dígitos mais o DV.

O MEI deve preencher no campo “Conta com DV” o número da conta com 10 dígitos, se necessário, completando com zeros à esquerda, mais o dígito verificador (DV).

Exemplo: Conta nº 25805 – DV 3. Preencher com: 0000258053 (total - 10 dígitos).

SIMEI com CNPJ baixado – a restituição pode ser solicitada pelo Portal apenas em conta vinculada ao CNPJ. No entanto, caso não possua conta vinculada ao CNPJ, o contribuinte deverá informar uma conta-corrente do titular e comparecer em uma unidade de atendimento da Receita Federal para solicitar a correção dos dados bancários.

Clique em “Prosseguir” e será exibida uma tela com os dados do pedido de restituição a ser confirmado.

Dados do Pagamento

Número do DAS:
 Período de Apuração: **01/2022**
 Data do Pagamento: **02/02/2023**

Dados do valor do pedido de restituição

DADOS DO VALOR DO PEDIDO DE RESTITUIÇÃO					
Tributo	Pago	Utilizado	Disponível	Pedido de Restituição	Saldo após Restituição
INSS	80,21	0,00	80,21	80,21	0,00
ICMS	1,32	0,00	1,32	-	1,32
ISS	6,62	0,00	6,62	-	6,62
Total	88,15	0,00	88,15	80,21	7,94

Dados Bancários para o crédito da Restituição

Titularidade: **CPF**
 Tipo da Conta: **PIX**

[Voltar](#)
[Confirmar](#)

Após clicar no botão “Confirmar”, o sistema solicitará novamente a confirmação do pedido de restituição.

A tela seguinte apresentará todas as informações do pedido de restituição e o número do processo criado.

> Pedido de Restituição -

Dados do Pedido

Número do DAS:
 Número do Pedido de Restituição:
 Número do Processo RFB:
 Situação: **Deferido Total**
 Período de Apuração: **01/2022**
 Data do Pagamento: **02/02/2023**

Dados do valor do pedido de restituição

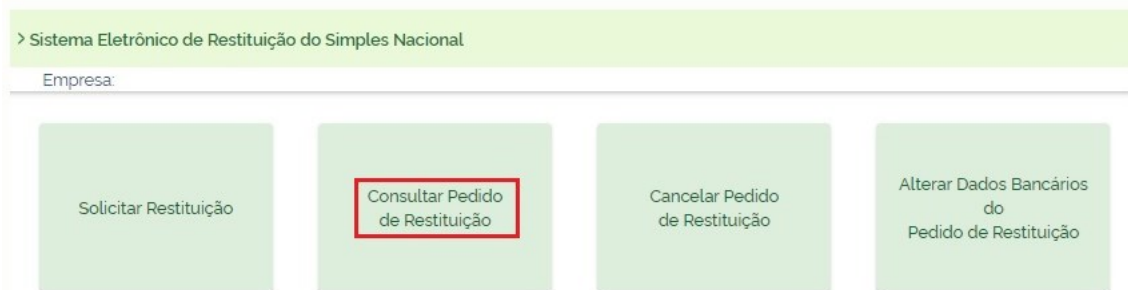
DADOS DO VALOR DO PEDIDO DE RESTITUIÇÃO			
Tributo	Pago	Pedido de Restituição	Deferido
INSS - MEI	80,21	80,21	80,21
Total	80,21	80,21	80,21

[Fechar](#)
[Imprimir](#)

Nessa tela o contribuinte poderá imprimir o Extrato de Restituição ou retornar ao início do aplicativo.

3.2 – CONSULTAR PEDIDOS DE RESTITUIÇÃO

Para consultar os pedidos eletrônicos de restituição solicitados, o contribuinte deve clicar no item Consultar Pedidos de Restituição do menu inicial.



Essa funcionalidade permite a consulta de todos os pedidos de restituição, a situação de cada pedido e o histórico das alterações de dados bancários.

O contribuinte poderá imprimir a lista com seus pedidos, clicando em “Imprimir (PDF)” ou exportar a lista de pedidos para uma planilha de dados, clicando em “Exportar (CSV)”.

É possível informar parâmetros de pesquisa para filtragem dos pedidos de restituição. Basta clicar em Filtros e preencher os campos dos parâmetros.



Para consultar os detalhes, o contribuinte deve clicar no número do pedido.

▼ Filtros

LISTA DE PEDIDOS DE RESTITUIÇÃO							
<input type="checkbox"/>	Detalhes	Núm. Pedido	Pedido	Número DAS	Arrecadação	Pagamento	Situação
<input type="checkbox"/>	▼		10/02/2023		02/2022	02/02/2023	Deferido Total
<input type="checkbox"/>	▼		10/02/2023		01/2022	02/02/2023	Deferido Total

Total de Registros: 2

Voltar

Imprimir

Nessa opção é possível imprimir o extrato da restituição.

> Pedido de Restituição - 20230000165

Dados do Pedido

Número do DAS:
 Número do Pedido de Restituição:
 Número do Processo RFB:
 Situação: **Deferido Total**
 Período de Apuração: **02/2022**
 Data do Pagamento: **02/02/2023**

Dados do valor do pedido de restituição

DADOS DO VALOR DO PEDIDO DE RESTITUIÇÃO					
Tributo	Pago	Pedido de Restituição		Deferido	
IRPJ	400,60	400,60	400,60	400,60	400,60
CSLL	225,53	225,53	225,53	225,53	225,53
Cofins	379,25	379,25	379,25	379,25	379,25
PIS	82,07	82,07	82,07	82,07	82,07
INSS	935,32	935,32	935,32	935,32	935,32
IPI	58,48	58,48	58,48	58,48	58,48
Total	2.081,25	2.081,25	2.081,25	2.081,25	2.081,25

Histórico dos Dados Bancários

HISTÓRICO DOS DADOS BANCÁRIOS					
Data	Titularidade	Tipo de Conta	Banco	Agência	Conta
10/02/2023	CNPJ	Conta Corrente	001 - BANCO DO BRASIL S.A.		

Total de Registros: 1

Voltar

Imprimir

As situações do pedido eletrônico de restituição são:

- Deferido Total – o direito creditório foi reconhecido e encontra-se aguardando pagamento;
- Restituído – o processo foi concluído e a restituição creditada na conta informada pelo contribuinte; ou ocorreu a compensação de ofício com débito do contribuinte, após notificação;
- Cancelado – processo de restituição cancelado a pedido do contribuinte ou de ofício.

3.3 – CANCELAR PEDIDO DE RESTITUIÇÃO

Permite ao contribuinte cancelar um pedido que ainda não tenha sido restituído.



Após clicar em Cancelar Pedido de Restituição, o sistema exibirá os pedidos de restituição passíveis de cancelamento.

Clique sobre o número do pedido ou selecione os pedidos a serem cancelados e clique em Prosseguir.

▼ Filtros

Atenção:
Para cancelar algum pedido de restituição, selecione algum pedido e clique no botão Prosseguir.

LISTA DE PEDIDOS DE RESTITUIÇÃO PARA CANCELAMENTO							
<input type="checkbox"/>	Detalhes	Núm. Pedido	Pedido	Número DAS	Arrecadação	Pagamento	Situação
<input type="checkbox"/>	▼		10/02/2023		02/2022	02/02/2023	Deferido Total
<input type="checkbox"/>	▼		10/02/2023		01/2022	02/02/2023	Deferido Total

Total de Registros: 2

Voltar Imprimir Prosseguir

Confira os dados do pedido de restituição e clique em Confirmar.

> Cancelar Pedidos

> Pedido de Restituição -

Dados do Pedido

Número do DAS:
 Número do Pedido de Restituição:
 Número do Processo RFB:
 Situação: **Deferido Total**
 Período de Apuração: **02/2022**
 Data do Pagamento: **02/02/2023**

Dados do valor do pedido de restituição

DADOS DO VALOR DO PEDIDO DE RESTITUIÇÃO				
Tributo	Pago	Pedido de Restituição	Deferido	
IRPJ	400,60	400,60	400,60	
CSLL	225,53	225,53	225,53	
Cofins	379,25	379,25	379,25	
PIS	82,07	82,07	82,07	
INSS	935,32	935,32	935,32	
IPI	58,48	58,48	58,48	
Total	2 081,25	2 081,25	2 081,25	

Histórico dos Dados Bancários

HISTÓRICO DOS DADOS BANCÁRIOS					
Data	Titularidade	Tipo de Conta	Banco	Agência	Conta
10/02/2023	CNPJ	Conta Corrente	001 - BANCO DO BRASIL S.A.		
Total de Registros: 1					

Voltar

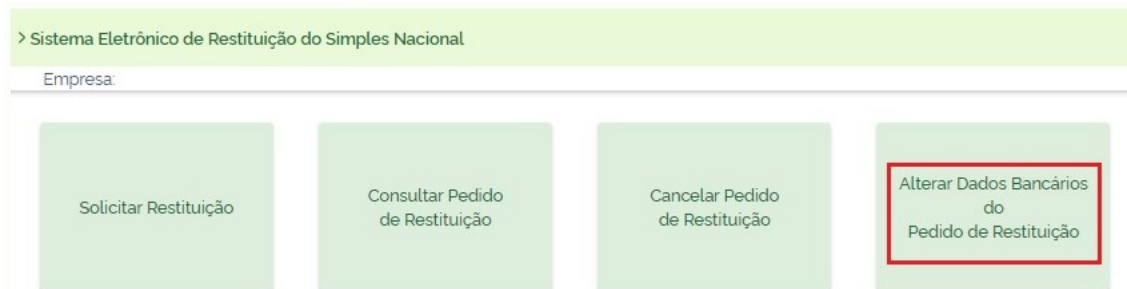
Confirmar

⚠️ IMPORTANTE!

Após o cancelamento, o pagamento poderá ser objeto de novo pedido de restituição.

3.4 – ALTERAR DADOS BANCÁRIOS PARA CRÉDITO DA RESTITUIÇÃO

Permite ao contribuinte alterar os dados bancários de seu pedido de restituição na situação “Deferido Total”. Os pedidos nas situações “Restituído” ou “Cancelado”, não serão apresentados nessa funcionalidade.



Quando o contribuinte informar dados bancários inválidos o sistema emitirá um aviso solicitando a correção. Uma vez corrigidos, o processo volta para o fluxo automático.

Para alterar os dados bancários de um ou mais pedidos, o contribuinte deverá clicar em Alterar Dados Bancários para Crédito da Restituição, selecionar o(s) pedido(s) e depois clicar em Prosseguir.

↓ Filtros

Atenção:

Para alterar os dados bancários de algum pedido de restituição, selecione algum pedido e clique no botão Prosseguir.

LISTA DE PEDIDOS DE RESTITUIÇÃO PARA ALTERAÇÃO DE DADOS BANCÁRIOS							
<input type="checkbox"/>	Detalhes	Núm. Pedido	Pedido	Número DAS	Arrecadação	Pagamento	Situação
<input type="checkbox"/>	▼		10/02/2023		01/2022	02/02/2023	Deferido Total

Total de Registros: 1

Voltar
Imprimir
Prosseguir

Serão exibidas as informações do pedido de restituição formalizado e o histórico dos dados bancários. O sistema exibirá, também, o campo para informação dos novos dados bancários.

Veja como preencher corretamente os dados nos itens [3.1.1 – Simples Nacional](#) e [3.1.2 – Simei](#).

> Alterar Dados Bancários para o Crédito da Restituição

> Pedido de Restituição -

Dados do Pedido

Número do DAS:
 Número do Pedido de Restituição:
 Número do Processo RFB:
 Situação: **Deferido Total**
 Período de Apuração: **01/2022**
 Data do Pagamento: **02/02/2023**

Dados do valor do pedido de restituição

DADOS DO VALOR DO PEDIDO DE RESTITUIÇÃO				
Tributo	Pago	Pedido de Restituição	Deferido	
IRPJ	403,18	403,18	403,18	
CSLL	226,97	226,97	226,97	
Cofins	381,61	381,61	381,61	
PIS	82,58	82,58	82,58	
INSS	941,03	941,03	941,03	
IPI	58,82	58,82	58,82	
Total	2.094,19	2.094,19	2.094,19	

Histórico dos Dados Bancários

HISTÓRICO DOS DADOS BANCÁRIOS					
Data	Titularidade	Tipo de Conta	Banco	Agência	Conta
10/02/2023	CNPJ	PIX	-	-	-
Total de Registros: 1					

Informar Dados Bancários para o crédito da Restituição

> Para o contribuinte cadastrado no SIMPLES NACIONAL, o sistema assume o CNPJ para a titularidade da conta informada

Tipo de conta *

Voltar Prosseguir

Confirme se os dados foram preenchidos corretamente e clique em alterar. Em seguida o sistema exibirá uma mensagem confirmando a operação.

Sucesso ✕

Dados bancários alterados com sucesso!

FECHAR

4. IMPEDIMENTOS PARA O PAGAMENTO DA RESTITUIÇÃO

No pedido eletrônico de restituição os procedimentos de análise do crédito e o pagamento são automatizados e, **em média**, concluídos em até 60 dias a partir da data do pedido, para os casos regulares. Os lotes para pagamento são programados para o dia 20 de cada mês ou dia útil seguinte.

No entanto, há hipóteses que impedem a efetivação do pagamento, tais como:

Dados bancários inválidos – a informação do código da agência ou número de conta errados, de titularidade que não seja do próprio contribuinte, de conta-salário ou tipo de conta diverso do especificado no item **Dados Bancários para Crédito da Restituição**

, impedem o pagamento da restituição.

Nesses casos o contribuinte será intimado a alterar os dados bancários para que o processo retorne ao fluxo automático de pagamento.

Débitos de tributos federais – quando houver débitos, não haverá pagamento automático. A Receita Federal irá propor a compensação de ofício por meio de intimação enviada para a caixa postal do e-CAC ou pelo Correio. Se a empresa concordar ou se não se manifestar em 15 dias contados da ciência, ocorrerá a compensação.

Após a efetivação da compensação, caso haja crédito remanescente, o processo retorna ao fluxo automático para o pagamento da restituição.

Informação de titular incompatível com a conta (apenas para o MEI) – caso a conta informada pelo MEI seja incompatível com o titular selecionado (CPF ou CNPJ), a restituição não será paga e o contribuinte deverá solicitar a correção em uma unidade de atendimento da Receita Federal.

Exemplo: Contribuinte selecionou CPF no campo “Titular da Conta” e informou uma conta da empresa nos campos “Agência” e “Conta”.

Compensação de ofício manual - há tipos de débitos que, mesmo após autorização do contribuinte, não são compensados automaticamente pelo aplicativo, como por exemplo os previdenciários e os incluídos em processo. Neste caso, o processo deverá ser trabalhado manualmente por um servidor da Receita Federal.

Malha fiscal – há casos em que o pedido de restituição do contribuinte fica retido em malha para análise por servidor da Receita Federal. Nesse caso, o processo ficará suspenso até que seja liberado ou recusado pela autoridade competente.

Não reconhecimento da data de ciência da intimação para compensação – quando o contribuinte é intimado para se manifestar sobre a compensação de ofício a aplicação aguarda a informação da data de ciência. Quando a intimação é enviada pelos Correios é possível que a data de intimação não seja reconhecida pela aplicação e o pedido de restituição fique suspenso.

Caso tenha recebido intimação pelo Correios e perceba que passados mais de 60 dias a compensação de ofício não foi efetivada, compareça a uma unidade de atendimento da Receita Federal para verificar se a aplicação já reconheceu a data da ciência. Se não tiver reconhecido, o servidor atualizará a aplicação manualmente.

5. RELAÇÃO DE BANCOS DISPONÍVEIS PARA CRÉDITO EM CONTA

IMPORTANTE!

Em caso de dúvida sobre qual código e nome selecionar, informe-se com o banco responsável pela sua conta.

001 - BANCO DO BRASIL S.A.
003 - BANCO DA AMAZONIA S.A.
004 - BANCO DO NORDESTE DO BRASIL S.A.
007 - BNDES
010 - CC CREDICOAMO
014 - STATE STREET BRASIL S.A. - BANCO COMERCIAL
016 - CCM DESP TRANS SC E RS
017 - BNY MELLON S.A.
018 - BM TRICURY
021 - BANESTES S.A BANCO DO ESTADO DO ESPIRITO SANTO
025 - BANCO ALFA S/A
033 - BANCO SANTANDER (BRASIL) S.A.
036 - BANCO BRADESCO BBI S.A.
037 - BANCO DO ESTADO DO PARA S.A.
040 - BANCO CARGILL S.A.
041 - BANCO DO ESTADO DO RIO GRANDE DO SUL S.A.
047 - BANCO DO ESTADO DE SERGIPE S.A.
062 - HIPERCARD BANCO MULTIPLO S.A
063 - BANCO BRADESCARD S.A.
065 - BANCO ANDBANK (BRASIL) S.A.
066 - MORGAN STANLEY
069 - BANCO CREFISA S.A.
070 - BRB - BANCO DE BRASILIA S.A.
074 - BANCO J. SAFRA S.A.
075 - ABN AMRO
076 - KDB DO BRASIL
077 - BANCO INTER S.A.
078 - BI HAITONG DO BRASIL
079 - BANCO ORIGINAL DO AGRONEGOCIO S.A.
081 - BANCOSEGURO S.A.
082 - TOPAZIO
083 - BANCO DA CHINA BRASIL S.A.
084 - UNIPRIME NORTE DO PARANA - COOPERATIVA DE CREDITO
085 - COOPERATIVA CENTRAL DE CREDITO - AILOS
089 - COOPERATIVA DE CREDITO RURAL DA REGIAO DA MOGIANA
092 - BRK S.A. CREDITO, FINANCIAMENTO E INVESTIMENTO
094 - BANCO FINAXIS S.A.
096 - BANCO B3 S.A.
097 - CREDISIS - CENTRAL DE COOPERATIVAS DE CREDITO LTDA
098 - CREDIALIANCA COOPERATIVA DE CREDITO RURAL
099 - CC UNIPRIME CENTRAL
101 - DTVM RENASCENCA
104 - CAIXA ECONOMICA FEDERAL

107 - BANCO BOCOM BBM S.A.
114 - CENTRAL COOPERATIVA DE CREDITO NO ESTADO DO ESPIRI
119 - WESTERN UNION
120 - BANCO RODOBENS S.A
121 - BANCO AGIBANK S.A.
122 - BRADESCO BERJ
124 - BANCO WOORI BANK DO BRASIL S.A
125 - PLURAL S.A. BANCO MULTIPLO
126 - BR PARTNERS BANCO DE INVESTIMENTO S.A.
132 - ICBC DO BRASIL BANCO MULTIPLO S.A.
133 - CONFEDERACAO NACIONAL DAS COOPERATIVAS CENTRAIS DE
136 - UNICRED
163 - COMMERZBANK BRASIL S.A. - BANCO MULTIPLO
184 - ITAU BBA
190 - SERVICOOOP - COOPERATIVA DE CREDITO DOS SERVIDORES
197 - STONE PAGAMENTOS S.A.
204 - BANCO BRADESCO CARTOES S.A.
208 - BANCO PACTUAL S.A.
212 - BANCO ORIGINAL S.A.
213 - BANCO ARBI S.A.
217 - BANCO JOHN DEERE S.A.
218 - BANCO BS2 S.A.
222 - BANCO CREDIT AGRICOLE BRASIL S.A.
224 - BANCO FIBRA S.A.
233 - BANCO CIFRA S.A.
237 - BANCO BRADESCO S.A.
241 - BANCO CLASSICO S.A.
243 - BANCO MAXIMA S.A.
246 - BANCO ABC BRASIL S.A.
249 - BANCO INVESTCRED UNIBANCO S.A.
254 - PARANA BANCO S.A.
260 - NU PAGAMENTOS S.A.
265 - BANCO FATOR S.A.
266 - BANCO CEDULA S.A.
279 - COOPERATIVA DE CREDITO RURAL DE PRIMAVERA DO LESTE
281 - COOPERATIVA DE CREDITO RURAL COOPAVEL
290 - PAGSEGURO INTERNET S.A.
300 - BANCO DE LA NACION ARGENTINA
301 - BPP INSTITUICAO DE PAGAMENTO S.A.
318 - BANCO BMG S.A.
320 - CCB BRASIL
323 - MERCADOPAGO.COM REPRESENTACOES LTDA.
329 - QI SOCIEDADE DE CREDITO DIRETO S.A.
332 - ACESSO SOLUCOES DE PAGAMENTO S.A.
336 - BANCO C6 S.A.
340 - SUPER PAGAMENTOS E ADMINISTRACAO DE MEIOS ELETRONI
341 - ITAU UNIBANCO S.A.
362 - CIELO S.A.
364 - GERENCIANET PAGAMENTOS DO BRASIL LTDA

366 - BANCO SOCIETE GENERALE BRASIL S.A.
370 - MIZUHO
376 - BANCO J.P. MORGAN S.A.
380 - PICPAY SERVICOS S.A.
383 - BOLETOBANCARIO.COM TECNOLOGIA DE PAGAMENTOS LTDA.
389 - BANCO MERCANTIL DO BRASIL S.A.
394 - BANCO BRADESCO FINANCIAMENTOS S.A.
396 - HUB PAGAMENTOS S.A.
399 - KIRTON BANK S.A. - BANCO MULTIPLO
403 - CORA SOCIEDADE DE CREDITO DIRETO S.A.
412 - BANCO CAPITAL S.A.
422 - BANCO SAFRA S.A.
456 - BANCO MUFG BRASIL S.A.
464 - BANCO SUMITOMO MITSUI BRASILEIRO S.A.
473 - BANCO CAIXA GERAL - BRASIL S.A.
477 - CITIBANK N.A.
487 - DEUTSCHE BANK S. A. - BANCO ALEMAO
488 - JP MORGAN CHASE BANK
492 - ING BANK
495 - PROVINCIA B. AIRES
505 - BANCO CREDIT SUISSE (BRASIL) S.A.
600 - BANCO LUSO BRASILEIRO S.A.
604 - BANCO INDUSTRIAL DO BRASIL S. A.
610 - BANCO VR S.A.
611 - BANCO PAULISTA S.A.
612 - BANCO GUANABARA S.A.
613 - OMNI BANCO S.A.
623 - BANCO PAN S.A.
626 - BANCO FICSA S.A.
633 - BANCO RENDIMENTO S.A.
634 - BANCO TRIANGULO S.A.
637 - BANCO SOFISA S.A.
643 - BANCO PINE S.A.
652 - BANCO ITAU HOLDING FINANCEIRA S.A.
653 - BANCO INDUSVAL S.A.
654 - BANCO A.J. RENNER S.A.
655 - BANCO VOTORANTIM S.A.
707 - BANCO DAYCOVAL S.A.
712 - BM OURINVEST
739 - BANCO CETELEM S.A.
741 - BANCO RIBEIRAO PRETO S.A.
743 - BANCO SEMEAR S.A.
745 - BANCO CITIBANK S.A.
746 - BANCO MODAL S.A.
747 - BANCO RABOBANK INTERNATIONAL BRASIL S.A.
748 - BANCO COOPERATIVO SICREDI S.A.
751 - SCOTIABANK BRASIL S.A. BANCO MULTIPLO
752 - BANCO BNP PARIBAS BRASIL S.A.
753 - NOVO BANCO CONTINENTAL

755 - BANK OF AMERICA MERRILL LYNCH BANCO MULTIPLO S.A.

756 - BANCO COOPERATIVO DO BRASIL S.A.

757 - BANCO KEB HANA DO BRASIL S.A.